

EURO Közel-kelet és észak-afrikai részvény eszközalap

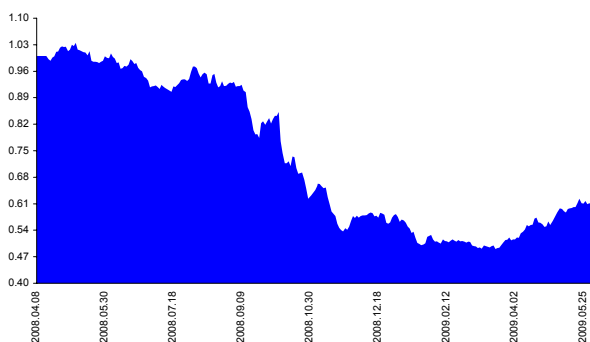
Kezelője: UNIQA Biztosító Zrt.
 Címe: 1134 Budapest, Róbert Károly krt. 76-78.
 Internet: www.uniqa.hu
 E-mail: info@uniqa.hu



Kockázat*: ++++++ Elszámolás pénzneme: Euro
 Várható hosszútávú hozam*: ++++++ Indulás dátuma: 2008. április

*A kockázat és a hozam hétfokozatú skálán kerül értékelésre, ahol 1 a legalacsonyabb kockázat és hozam, 7 a legmagasabb.

Árfolyamalakulás



Befektetési stratégia

Az eszközalap befektetési alapokba fektethet. Az eszközalap a befektetett tőkét a stratégiája szerint több befektetési alap között osztja meg. A Vagyonkezelő arra törekszik, hogy a régió legjobb kockázat- és hozammutatókkal rendelkező befektetési alapjai kerüljenek az eszközalap portfóliójába. Készpénz, bankbetét maximum 20%-ban megengedett.

Ajánlott befektetési időtáv

A részvénybefektetések miatt csak 8-10 év feletti befektetési időhorizonttól ajánlható.

Kockázatok

Devizakockázat, részvénykockázat.

Befektetési összetétel**

| | |
|--------------------------------|--------|
| J.P. Morgan Middle East Equity | 65.24% |
| Franklin Templeton MENA | 24.71% |

A mögöttes befektetési alapok adatai és historikus hozammutatói***

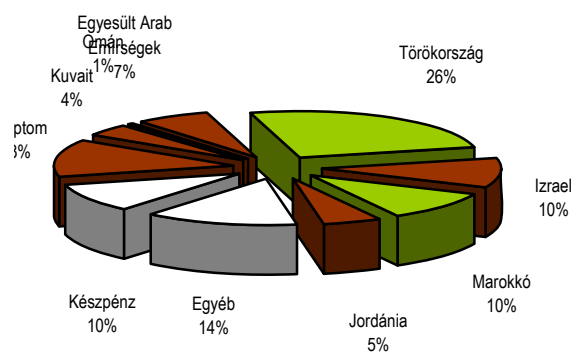
| Befektetési eszközök | Befektetési terület | 1 hó | 1 év | 5 év átl. | 2009 | 2008 |
|----------------------|---------------------|--------|---------|-----------|--------|---------|
| Részvény | Közel-Kelet | 10.31% | -37.06% | 12.90% | 20.14% | -50.81% |
| Részvény | Közel-Kelet | | | | | |

Készpénz 10.05%

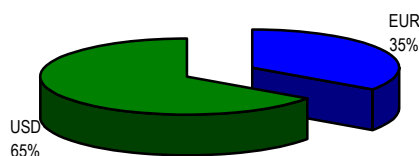
** A mögöttes alapok által felszámított alapkezelői költség 2.00%

*** Forrás: Bloomberg *** Az adatok lekérdezésének időpontja: 2009. 6. 15. 15:16

Befektetések megoszlása****



Befektetések devizamegoszlása



**** Forrás: Bloomberg, alapkezelők, UNIQA

Teljesítménystatisztika

| | |
|-------------------|---------|
| 1 havi hozam | 9.99% |
| 3 havi hozam | 19.64% |
| éves hozam | -38.26% |
| hozam indulás óta | -39.03% |
| havi átlaghozam | -2.81% |
| éves átlaghozam | -33.40% |

| | jan | febr | márc | ápr | máj | jún | júl | aug | szept | okt | nov | dec | Össz:* |
|-------|-------|-------|------|------|-------|-------|------|-------|--------|--------|--------|-------|--------|
| 2008. | | | | 1.3% | -1.4% | -5.8% | 2.4% | -4.7% | -11.6% | -23.7% | -11.1% | -2.9% | -46.6% |
| 2009. | -6.4% | -2.9% | 0.7% | 9.1% | 8.4% | | | | | | | | 8.2% |

*Az összesített adat nem azonos az éves hozammal, csupán tájékoztató jellegű!

A múltbéli teljesítmények nem szükségszerűen jelzik a jövőbeni teljesítmények alakulását. A befektetési egységek értéke és hozama mind lefelé, mind felfelé változhat, amelyért a Biztosító nem vállal garanciát. A befektető akár a befektetett tőke összegét is elveszítheti. Külföldre befektető eszközalap esetében annak értéke a devizaárfolyamok elmozdulása miatt is változhat. A Biztosító mindent elkövetett annak biztosítására, hogy a leírtak alaposak és teljesek, és a vélemények megalapozottak legyenek. A Hírlevél nem befektetési ajánlat és nem is tekinthető az eszközalap vételére vagy eladására vonatkozó ajánlatnak.