

Jellemző adatok

Árfolyamkockázat*:

Várható hozam*:

Elszámolás pénzneme: Euro

Indulás dátuma: 2007. április

Referenciaindex: MSCI China EUR

Ajánlott befektetési időtáv: A részvénybefektetések miatt csak 8-10 év feletti befektetési időhorizonttól ajánlható.

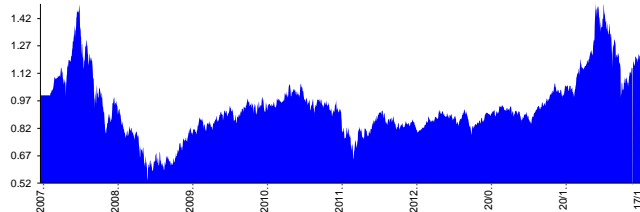
Kockázatok: Devizakockázat, részvénykockázat.

* A kockázat és a hozam hétfokozatú skálán kerül értékelésre, ahol 1 a legalacsonyabb kockázat és hozam, 7 a legmagasabb.

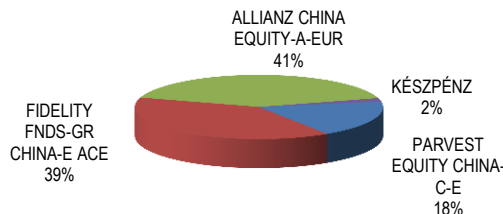
Befektetési stratégia

Az eszközalap befektetési alapokba fektethet. Az eszközalap a befektetett tőkét a stratégiája szerint több befektetési alap között osztja meg. A Vagyonkezelő arra törekszik, hogy a régió legjobb kockázat- és hozammutatókkal rendelkező befektetési alapjai kerüljenek az eszközalap portfóliójába. Készpénz, bankbetét maximum 20%-ban megengedett.

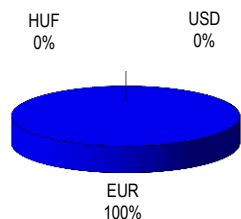
Árfolyamalakulás



Befektetések megoszlása****



Befektetések devizamegoszlása



****Forrás: Bloomberg, alapkezelők, UNIQA

Befektetési Összetétel**

PARVEST EQUITY CHINA-C-E	18.54%
FIDELITY FNDS-GR CHINA-E ACE	38.97%
ALLIANZ CHINA EQUITY-A-EUR	40.81%
KÉSZPÉNZ	1.68%

** A mögöttes alapok által felszámított alapkezelői költség

Mögöttes befektetési alapok adatai és historikus mutatói***

Befektetési eszközök	Befektetési terület	1 hó	1 év	5 év átl.	idei év	előző év
Részvény	Kína	-8.95%	-22.99%		-16.99%	-2.30%
Részvény	Kína	-8.63%	-17.29%	3.21%	-16.15%	6.76%
Részvény	Kína	-8.69%	-14.68%	1.09%	-16.49%	7.83%

Teljesítménystatisztika

1 havi hozam	-14.73%
3 havi hozam	-15.68%
éves hozam	-15.19%
hozam indulás óta	31.05%
havi átlaghozam	0.26%
éves átlaghozam	3.12%

	Jan	Feb	Mar	Apr	May	Jun	Jul	Aug	Sep	Oct	Nov	Dec	Össz.*
2011.	-1.29%	-5.08%	1.43%	-0.32%	-0.86%	-4.58%	2.10%	-14.60%	-9.31%	3.83%	1.82%	4.22%	-21.92%
2012.	8.82%	3.81%	-6.97%	1.13%	-1.44%	-2.57%	0.72%	-2.51%	-0.73%	4.43%	0.62%	1.27%	5.85%
2013.	3.44%	-2.07%	-0.68%	-1.85%	3.81%	-9.23%	14.80%	2.34%	2.81%	-0.90%	6.83%	-2.53%	15.98%
2014.	3.72%	-0.61%	-3.55%	-2.46%	3.34%	4.90%	5.74%	3.87%	-0.85%	1.62%	0.81%	2.79%	20.57%
2015.	9.23%	-0.80%	5.62%	15.40%	2.44%	-7.71%	-8.72%	-10.97%	-2.41%	10.96%	2.29%	-3.33%	8.64%

EURO Kínai részvény eszközalap

2016. január



Befektetési terület bemutatása

Az eszközalap olyan nemzetközi befektetési alapokba helyezi a vagyonát, amelyek kezelői kiváló piac- és befektetési ismeretekkel rendelkeznek az érintett gazdaságban, és múltbeli teljesítményük valamint költségstruktúrájuk alapján kiválasztásra kerültek. A befektetési alapok olyan magas növekedési potenciállal rendelkező vállalatok részvényeibe fektetnek, amelyek tevékenységüket Kína területén végzik. A befektetések többek között olyan részvényekre fókuszálnak, amelyek az egyelőre kevésbé hatékony kínai piacon alulértékeltek. Az ettől a piactól elvárható magasabb hozam nagyobb árfolyammozgásokkal párosulhat. Az eszközalap vagyonát 100%-ban részvényeket tartalmazó befektetési alapokba fekteti. Az eszközalap befektetése során a vagyonkezelő törekszik a 100%-os részvényalap-hányad megtartására, de az kisebb mértékben készpénzt vagy bankbetétet is tartalmazhat. Az eszközalap elszámolása és nyilvántartása euróban történik. Az eszközalapon belüli részvényalapok azonban más devizában kerülnek befektetésre. Az eszközalap befektetési kockázatát a devizák közti árfolyam-ingadozások, valamint a pénznemek közötti átváltási költségek is befolyásolják.