



EURO Kínai részvény eszközalap

2015. április



Jellemző adatok

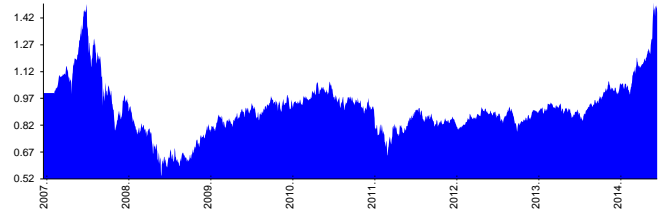
Árfolyamkockázat*: 
 Várható hozam*: 
 Elszámolás pénzneme: Euro
 Indulás dátuma: 2007. április
 Referenciaindex: MSCI China EUR
 Ajánlott befektetési időtáv: A részvénybefektetések miatt csak 8-10 év feletti befektetési időhorizonttól ajánlható.
 Kockázatok: Devizakockázat, részvénykockázat.

* A kockázat és a hozam hétfokozatú skálán kerül értékelésre, ahol 1 a legalacsonyabb kockázat és hozam, 7 a legmagasabb.

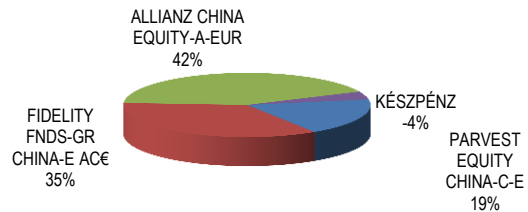
Befektetési stratégia

Az eszközalap befektetési alapokba fektethet. Az eszközalap a befektetett tőkét a stratégiája szerint több befektetési alap között osztja meg. A Vagyonkezelő arra törekszik, hogy a régió legjobb kockázat- és hozammutatókkal rendelkező befektetési alapjai kerüljenek az eszközalap portfóliójába. Készpénz, bankbetét maximum 20%-ban megengedett.

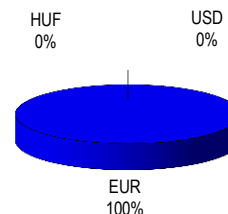
Árfolyamalakulás



Befektetések megoszlása****



Befektetések devizamegoszlása



****Forrás: Bloomberg, alapkezelők, UNIQA

Befektetési Összetétel**

PARVESTEQUITY CHINA-C-E	20.25%
FIDELITY FNDS-GR CHINA-E ACE	38.23%
ALLIANZCHINA EQUITY-A-EUR	45.90%
KÉSZPÉNZ	-4.38%

Mögöttes befektetési alapok adatai és historikus mutatói***

Befektetési eszközök	Befektetési terület	1 hó	1 év	5 év. átl.	idei év	előző év
Részvény	Kína	-3.65%	60.71%		21.56%	14.22%
Részvény	Kína	-0.56%	63.10%	14.11%	25.86%	20.71%
Részvény	Kína	1.45%	83.08%		33.07%	20.35%

** A mögöttes alapok által felszámított alapkezelői költség

Teljesítménystatisztika

1 havi hozam	15.40%
3 havi hozam	20.90%
éves hozam	64.18%
hozam indulás óta	86.82%
havi átlaghozam	0.65%
éves átlaghozam	8.08%

	jan	febr	márc	ápr	máj	jún	júl	aug	szept	okt	nov	dec	Össz:*
2011.	-1.29%	-5.08%	1.43%	-0.32%	-0.86%	-4.58%	2.10%	-14.60%	-9.31%	3.83%	1.82%	4.22%	-21.92%
2012.	8.82%	3.81%	-6.97%	1.13%	-1.44%	-2.57%	0.72%	-2.51%	-0.73%	4.43%	0.62%	1.27%	5.85%
2013.	3.44%	-2.07%	-0.68%	-1.85%	3.81%	-9.23%	14.80%	2.34%	2.81%	-0.90%	6.83%	-2.53%	15.98%
2014.	3.72%	-0.61%	-3.55%	-2.46%	3.34%	4.90%	5.74%	3.87%	-0.85%	1.62%	0.81%	2.79%	20.57%
2015.	9.23%	-0.80%	5.62%	15.40%									32.07%

Befektetési terület bemutatása

Az eszközalap olyan nemzetközi befektetési alapokba helyezi a vagyonát, amelyek kezelői kiváló piac- és befektetési ismeretekkel rendelkeznek az érintett gazdaságban, és múltbeli teljesítményük valamint költségstruktúrájuk alapján kiválasztásra kerültek. A befektetési alapok olyan magas növekedési potenciállal rendelkező vállalatok részvényeibe fektetnek, amelyek tevékenységüket Kína területén végzik. A befektetések többek között olyan részvényekre fókuszálnak, amelyek az egyelőre kevésbé hatékony kínai piacon alulértékelték. Az ettől a piactól elvárható magasabb hozam nagyobb árfolyammozgásokkal párosulhat. Az eszközalap vagyonát 100%-ban részvényeket tartalmazó befektetési alapokba fekteti. Az eszközalap befektetése során a vagyonkezelő törekszik a 100%-os részvényalap-hányad megtartására, de az kisebb mértékben készpénzt vagy bankbetétet is tartalmazhat. Az eszközalap elszámolása és nyilvántartása euróban történik. Az eszközalapon belüli részvényalapok azonban más devizában kerülnek befektetésre. Az eszközalap befektetési kockázatát a devizák közti árfolyam-ingadozások, valamint a pénznemek közötti átváltási költségek is befolyásolják.