

EURO Kínai részvény eszközalap

2013. augusztus



Kockázat*: ++++++ Elszámolás pénzname: Euro
 Várható hosszú távú hozam*: ++++++ Indulás dátuma: 2007. április

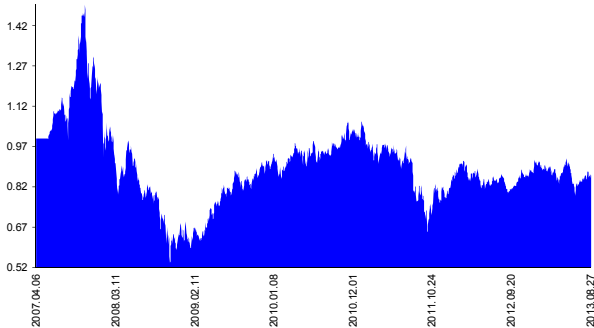
Kezelője: UNIQA Biztosító Zrt.
 Címe: 1134 Budapest, Róbert Károly krt. 70-74.

*A kockázat és a hozam hétfokozatú skálán kerül értékelésre, ahol 1 a legalacsonyabb kockázat és hozam, 7 a legmagasabb.

Internet: www.uniqa.hu E-mail: info@uniqa.hu

Referenciaindex: MSCI China EUR

Árfolyamalakulás



Befektetési stratégia

Az eszközalap befektetési alapokba fektethet. Az eszközalap a befektetett tőkét a stratégiája szerint több befektetési alap között osztja meg. A Vagyonkezelő arra törekszik, hogy a régió legjobb kockázat- és hozammutatókkal rendelkező befektetési alapjai kerüljenek az eszközalap portfóliójába. Készpénz, bankbetét maximum 20%-ban megengedett.

Ajánlott befektetési időtáv

A részvénybefektetések miatt csak 8-10 év feletti befektetési időhorizonttól ajánlható.

Kockázatok

Devizakockázat, részvénykockázat.

Befektetési összetétel**

QUANTIS China Equity 100.00%

A mögöttes befektetési alapok adatai és historikus hozammutatói***

Befektetési eszközök	Befektetési terület	1 hó	1 év	5 év átl.	idei év	előző év
Részvény	Kína					

Készpénz 0.00%

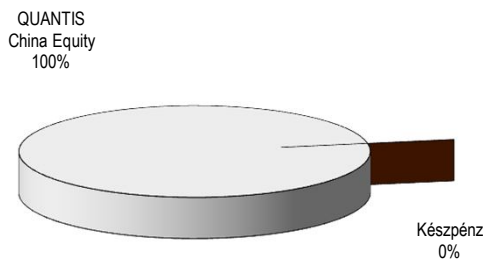
** A mögöttes alapok által felszámított alapkezelői költség

2.00%

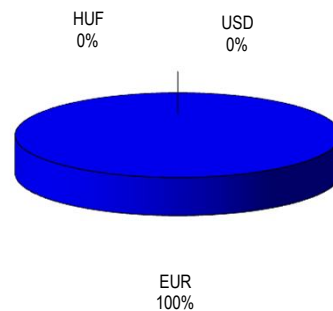
*** Forrás: Bloomberg

*** Az adatok lekérdezésének időpontja: 2013. 9. 6. 14:44

Befektetések megoszlása****



Befektetések devizamegoszlása



**** Forrás: Bloomberg, alapkezelők, UNIQA

Teljesítménystatisztika

1 havi hozam 2.56%
 3 havi hozam 1.80%
 éves hozam 15.45%
 hozam indulás óta 10.60%
 havi átlaghozam 0.13%
 éves átlaghozam 1.59%

	jan	febr	márc	ápr	máj	jún	júl	aug	szept	okt	nov	dec	Össz:*
2009.	13.1%	2.9%	7.1%	-1.2%	6.8%	2.1%	4.7%	-3.8%	-0.1%	4.5%	1.7%	4.0%	49.4%
2010.	-5.0%	2.4%	4.7%	-1.0%	3.4%	7.6%	-1.4%	-0.8%	-2.1%	2.6%	8.4%	-5.7%	12.5%
2011.	-3.3%	-7.2%	0.7%	0.5%	0.0%	-4.3%	3.9%	-14.9%	0.3%	7.7%	3.2%	6.1%	-9.2%
2012.	1.7%	0.6%	-3.0%	-1.7%	3.7%	-6.5%	-2.4%	-0.1%	-0.3%	4.8%	-0.5%	5.3%	1.0%
2013.	3.4%	-1.2%	3.5%	-3.2%	2.4%	-13.4%	14.8%	2.3%					6.7%

*Az összesített adat nem azonos az éves hozammal, csupán tájékoztató jellegű!

A múltbéli teljesítmények nem szükségszerűen jelzik a jövőbeni teljesítmények alakulását. A befektetési egységek értéke és hozama mind lefelé, mind felfelé változhat, amelyért a Biztosító nem vállal garanciát. A befektető akár a befektetett tőke összegét is elveszítheti. Külföldre befektető eszközalap esetében annak értéke a devizaárfolyamok elmozdulása miatt is változhat. A Biztosító mindent elkövetett annak biztosítására, hogy a leírtak alaposak és teljesek, és a vélemények megalapozottak legyenek. A hírlevél nem befektetési ajánlat és nem is tekinthető az eszközalap vételére vagy eladására vonatkozó ajánlatnak.