

EURO Kínai részvény eszközalap

2013. június



Kockázat*: ++++++ Elszámolás pénzneme: Euro
 Várható hosszú távú hozam*: ++++++ Indulás dátuma: 2007. április

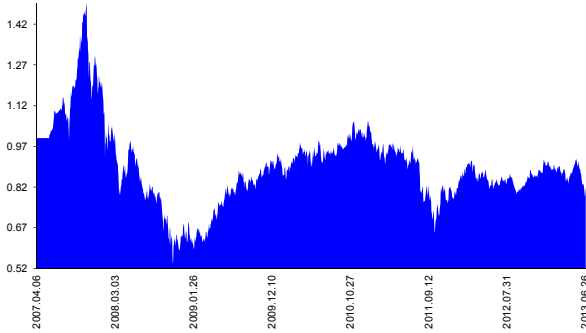
Kezelője: UNIQA Biztosító Zrt.
 Címe: 1134 Budapest, Róbert Károly krt. 70-74.

*A kockázat és a hozam hétfokozatú skálán kerül értékelésre, ahol 1 a legalacsonyabb kockázat és hozam, 7 a legmagasabb.

Internet: www.uniqa.hu E-mail: info@uniqa.hu

Referenciaindex: MSCI China EUR

Árfolyamalakulás



Befektetési stratégia

Az eszközalap befektetési alapokba fektethet. Az eszközalap a befektetett tőkét a stratégiája szerint több befektetési alap között osztja meg. A Vagyonkezelő arra törekszik, hogy a régió legjobb kockázat- és hozammutatókkal rendelkező befektetési alapjai kerüljenek az eszközalap portfóliójába. Készpénz, bankbetét maximum 20%-ban megengedett.

Ajánlott befektetési időtáv

A részvénybefektetések miatt csak 8-10 év feletti befektetési időhorizonttól ajánlható.

Kockázatok

Devizakockázat, részvénykockázat.

Befektetési összetétel**

QUANTIS China Equity 99.99%

A mögöttes befektetési alapok adatai és historikus hozammutatói***

Befektetési eszközök	Befektetési terület	1 hó	1 év	5 év átl.	idei év	előző év
Részvény	Kína					

Készpénz 0.01%

** A mögöttes alapok által felszámított alapkezelői költség

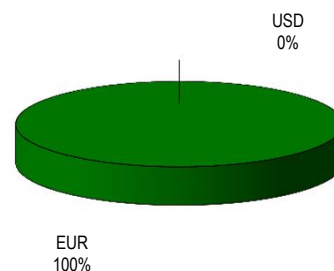
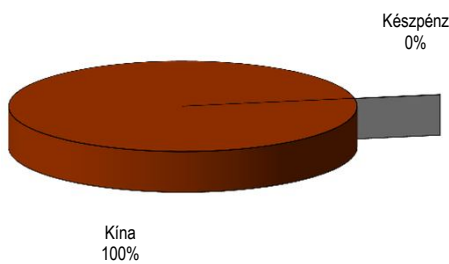
2.00%

*** Forrás: Bloomberg

*** Az adatok lekérdezésének időpontja: 2013. 7. 9. 18:51

Befektetések megoszlása****

Befektetések devizamegoszlása



**** Forrás: Bloomberg, alapkezelők, UNIQA

Teljesítménystatisztika

1 havi hozam	-9.34%
3 havi hozam	-7.57%
éves hozam	-0.96%
hozam indulás óta	-18.18%
havi átlaghozam	-0.24%
éves átlaghozam	-2.85%

	jan	febr	márc	ápr	máj	jún	júl	aug	szept	okt	nov	dec	Össz:*
2009.	0.4%	2.5%	4.5%	5.1%	9.6%	6.2%	7.2%	-5.7%	2.2%	2.7%	1.5%	3.9%	47.0%
2010.	-4.3%	2.7%	6.2%	-1.3%	0.1%	1.0%	0.6%	-1.5%	2.7%	3.9%	3.6%	-3.8%	9.8%
2011.	-1.3%	-5.1%	1.4%	-0.3%	-0.9%	-4.6%	2.1%	-14.6%	-9.3%	3.8%	1.8%	4.2%	-21.9%
2012.	8.8%	3.8%	-7.0%	1.1%	-1.4%	-2.6%	0.7%	-2.5%	-0.7%	4.4%	0.6%	1.3%	5.9%
2013.	3.4%	-2.1%	-0.7%	-1.9%	3.8%	-9.2%							-6.9%

*Az összesített adat nem azonos az éves hozammal, csupán tájékoztató jellegű!

A múltbéli teljesítmények nem szükségszerűen jelzik a jövőbeni teljesítmények alakulását. A befektetési egységek értéke és hozama mind lefelé, mind felfelé változhat, amelyért a Biztosító nem vállal garanciát. A befektető akár a befektetett tőke összegét is elveszítheti. Külföldre befektető eszközalap esetében annak értéke a devizaárfolyamok elmozdulása miatt is változhat. A Biztosító mindent elkövetett annak biztosítására, hogy a leirtak alaposak és teljesek, és a vélemények megalapozottak legyenek. A Hírlevél nem befektetési ajánlat és nem is tekinthető az eszközalap vételére vagy eladására vonatkozó ajánlatnak.