

EURO Kínai részvény eszközalap

Kezelője: UNIQA Biztosító Zrt.
 Címe: 1134 Budapest, Róbert Károly krt. 76-78.
 Internet: www.uniqavk.hu
 E-mail: info@uniqa.hu

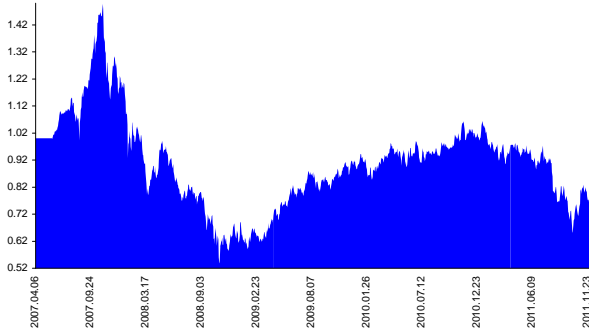


Kockázat*: ++++++ Elszámolás pénzneme: Euro
 Várható hosszú távú hozam*: ++++++ Indulás dátuma: 2007. április

*A kockázat és a hozam hétfokozatú skálán kerül értékelésre, ahol 1 a legalacsonyabb kockázat és hozam, 7 a legmagasabb.

Referenciaindex: MSCI China EUR

Árfolyamalakulás



Befektetési stratégia

Az eszközalap befektetési alapokba fektethet. Az eszközalap a befektetett tőkét a stratégiája szerint több befektetési alap között osztja meg. A Vagyonkezelő arra törekszik, hogy a régió legjobb kockázat- és hozammutatókkal rendelkező befektetési alapjai kerüljenek az eszközalap portfóliójába. Készpénz, bankbetét maximum 20%-ban megengedett.

Ajánlott befektetési időtáv

A részvénybefektetések miatt csak 8-10 év feletti befektetési időhorizonttól ajánlható.

Kockázatok

Devizakockázat, részvénykockázat.

Befektetési összetétel**

QUANTIS China Equity 99.75%

A mögöttes befektetési alapok adatai és historikus hozammutatói***

Befektetési eszközök Befektetési terület 1 hó 1 év 5 év átl. idei év előző év
 Részvény Kína

Készpénz 0.25%

** A mögöttes alapok által felszámított alapkezelői költség

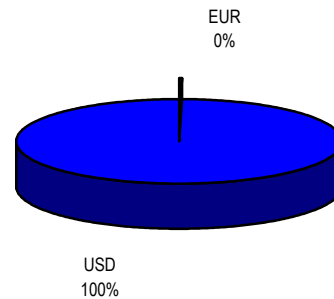
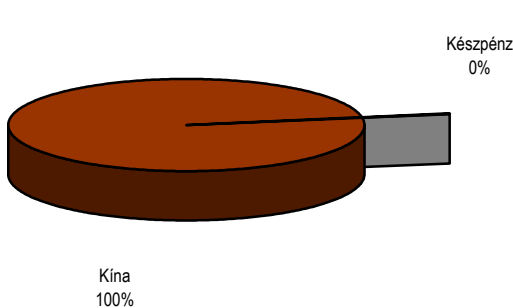
1.99%

*** Forrás: Bloomberg

*** Az adatok lekérdezésének időpontja: 2011. 12. 12. 14:58

Befektetések megoszlása****

Befektetések devizamegoszlása



**** Forrás: Bloomberg, alapkezelők, UNIQA

Teljesítménystatisztika

1 havi hozam 1.82%
 3 havi hozam 0.11%
 éves hozam -25.42%
 hozam indulás óta -22.79%
 havi átlaghozam -0.40%
 éves átlaghozam -4.78%

	jan	febr	márc	ápr	máj	jún	júl	aug	szept	okt	nov	dec	Össz:*
2007.				0.0%	-0.2%	8.4%	2.3%	2.2%	13.6%	12.7%	-17.6%	-1.0%	18.2%
2008.	-20.8%	6.3%	-16.5%	13.6%	-4.8%	-13.4%	1.8%	-3.0%	-14.8%	-13.1%	3.2%	-2.1%	-51.3%
2009.	0.4%	2.5%	4.5%	5.1%	9.6%	6.2%	7.2%	-5.7%	2.2%	2.7%	1.5%	3.9%	47.0%
2010.	-4.3%	2.7%	6.2%	-1.3%	0.1%	1.0%	0.6%	-1.5%	2.7%	3.9%	3.6%	-3.8%	9.8%
2011.	-1.3%	-5.1%	1.4%	-0.3%	-0.9%	-4.6%	2.1%	-14.6%	-9.3%	3.8%	1.8%		-25.1%

*Az összesített adat nem azonos az éves hozammal, csupán tájékoztató jellegű!

A múltbéli teljesítmények nem szükségszerűen jelzik a jövőbeni teljesítmények alakulását. A befektetési egységek értéke és hozama mind lefelé, mind felfelé változhat, amelyért a Biztosító nem vállal garanciát. A befektető akár a befektetett tőke összegét is elveszítheti. Külföldre befektető eszközalap esetében annak értéke a devizaárfolyamok elmozdulása miatt is változhat. A Biztosító mindent elkövetett annak biztosítására, hogy a leírtak alaposak és teljesek, és a vélemények megalapozottak legyenek. A Hírlevél nem befektetési ajánlat és nem is tekinthető az eszközalap vételére vagy eladására vonatkozó ajánlatnak.