

EURO Kínai részvény eszközalap

Kezelője: UNIQA Biztosító Zrt.
 Címe: 1134 Budapest, Róbert Károly krt. 76-78.
 Internet: www.uniqavk.hu
 E-mail: info@uniqa.hu

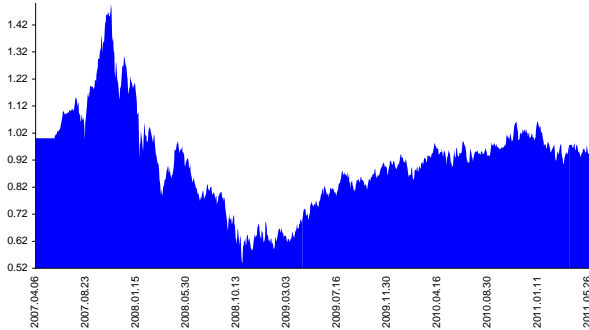


Kockázat*: ++++++ Elszámolás pénzneme: Euro
 Várható hosszú távú hozam*: ++++++ Indulás dátuma: 2007. április

*A kockázat és a hozam hétfokozatú skálán kerül értékelésre, ahol 1 a legalacsonyabb kockázat és hozam, 7 a legmagasabb.

Referenciaindex: MSCI China EUR

Árfolyamalakulás



Befektetési stratégia

Az eszközalap befektetési alapokba fektethet. Az eszközalap a befektetett tőkét a stratégiája szerint több befektetési alap között osztja meg. A Vagyonkezelő arra törekszik, hogy a régió legjobb kockázat- és hozammutatókkal rendelkező befektetési alapjai kerüljenek az eszközalap portfóliójába. Készpénz, bankbetét maximum 20%-ban megengedett.

Ajánlott befektetési időtáv

A részvénybefektetések miatt csak 8-10 év feletti befektetési időhorizonttól ajánlható.

Kockázatok

Devizakockázat, részvénykockázat.

Befektetési összetétel**

INVECO PRC Equity	19.22%
HSBC GIF Chinese Equity	8.08%
Parvest China	18.62%
QUANTIS China Equity	52.41%

A mögöttes befektetési alapok adatai és historikus hozammutatói***

Befektetési eszközök	Befektetési terület	1 hó	1 év	5 év átl.	idei év	előző év
Részvény	Kína	-0.65%	18.15%	15.65%	-0.42%	3.09%
Részvény	Kína	-1.52%	17.53%	12.42%	0.85%	0.94%
Részvény	Kína	0.21%	15.16%	9.52%	0.57%	-2.44%
Részvény	Kína					

Készpénz 1.68%

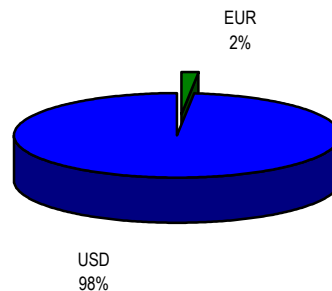
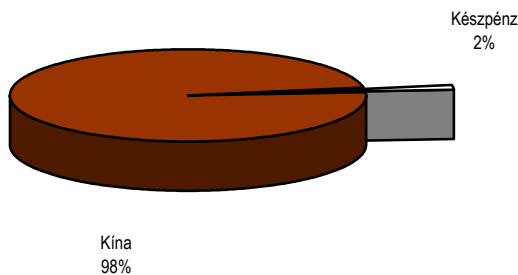
** A mögöttes alapok által felszámított alapkezelői költség

1.88%

*** Forrás: Bloomberg

*** Az adatok lekérdezésének időpontja: 2011. 6. 9. 15:14

Befektetések megoszlása****



**** Forrás: Bloomberg, alapkezelők, UNIQA

Teljesítménystatisztika

	jan	febr	márc	ápr	máj	jún	júl	aug	szept	okt	nov	dec	Össz:*	
1 havi hozam	-0.86%			0.0%	-0.2%	8.4%	2.3%	2.2%	13.6%	12.7%	-17.6%	-1.0%	18.2%	
3 havi hozam	2.73%													
éves hozam	1.22%	-20.8%	6.3%	-16.5%	13.6%	-4.8%	-13.4%	1.8%	-3.0%	-14.8%	-13.1%	3.2%	-2.1%	-51.3%
hozam indulás óta	-5.61%	0.4%	2.5%	4.5%	5.1%	9.6%	6.2%	7.2%	-5.7%	2.2%	2.7%	1.5%	3.9%	47.0%
havi átlaghozam	-0.11%	-4.3%	2.7%	6.2%	-1.3%	0.1%	1.0%	0.6%	-1.5%	2.7%	3.9%	3.6%	-3.8%	9.8%
éves átlaghozam	-1.32%	-1.3%	-5.1%	1.4%	-0.3%	-0.9%								-6.1%

*Az összesített adat nem azonos az éves hozammal, csupán tájékoztató jellegű!

A múltbéli teljesítmények nem szükségszerűen jelzik a jövőbeni teljesítmények alakulását. A befektetési egységek értéke és hozama mind felfelé, mind felfelé változhat, amelyért a Biztosító nem vállal garanciát. A befektető akár a befektetett tőke összegét is elveszítheti. Külföldre befektető eszközalap esetében annak értéke a devizaárfolyamok elmozdulása miatt is változhat. A Biztosító mindent elkövetett annak biztosítására, hogy a leírtak alaposak és teljesek, és a vélemények megalapozottak legyenek. A Hírlevél nem befektetési ajánlat és nem is tekinthető az eszközalap vételére vagy eladására vonatkozó ajánlatnak.