

EURO Kínai részvény eszközalap

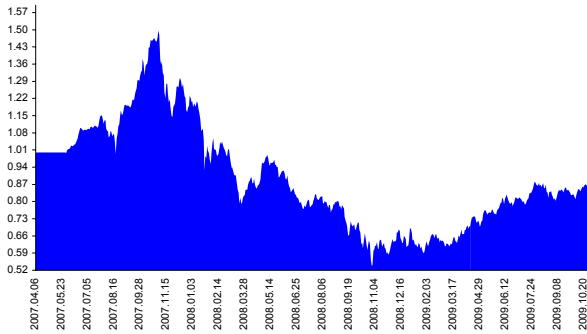
Kockázat*: ++++++ Elszámolás pénzneme: Euro
 Várható hosszú távú hozam*: ++++++ Indulás dátuma: 2007. április

Kezelője: UNIQA Biztosító Zrt.
 Címe: 1134 Budapest, Róbert Károly krt. 76-78.
 Internet: www.uniqa.hu
 E-mail: info@uniqa.hu



*A kockázat és a hozam hétfokozatú skálán kerül értékelésre, ahol 1 a legalacsonyabb kockázat és hozam, 7 a legmagasabb.

Árfolyamalakulás



Befektési stratégia

Az eszközalap befektetési alapokba fektethet. Az eszközalap a befektetett tőkét a stratégiája szerint több befektetési alap között osztja meg. A Vagyonkezelő arra törekszik, hogy a régió legjobb kockázat- és hozammutatókkal rendelkező befektetési alapjai kerüljenek az eszközalap portfóliójába. Készpénz, bankbetét maximum 20%-ban megengedett.

Ajánlott befektetési időtáv

A részvénybefektetések miatt csak 8-10 év feletti befektetési időhorizonttól ajánlható.

Kockázatok

Devizakockázat, részvénykockázat.

Befektetési összetétel**

INVECO PRC Equity	36.33%
HSBC GIF Chinese Equity	12.71%
Parvest China	13.35%
QUANTIS China Equity	20.98%

A mögöttes befektetési alapok adatai és historikus hozammutatói***

Befektetési eszközök	Befektetési terület	1 hó	1 év	5 év átl.	2009	2008
Részvény	Kína	8.01%	92.69%	22.37%	68.27%	-53.93%
Részvény	Kína	6.99%	78.25%	18.74%	54.40%	-53.81%
Részvény	Kína	5.71%	81.21%	16.25%	49.75%	-54.70%

Készpénz 16.62%

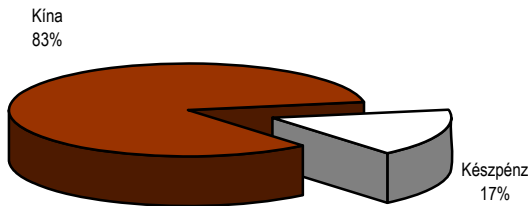
** A mögöttes alapok által felszámított alapkezelői költség

1.54%

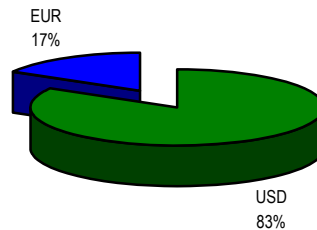
*** Forrás: Bloomberg

*** Az adatok lekérdezésének időpontja: 2009. 11. 9. 17:23

Befektetések megoszlása****



Befektetések devizamegoszlása



**** Forrás: Bloomberg, alapkezelők, UNIQA

Teljesítménystatisztika

1 havi hozam	3.11%
3 havi hozam	-2.87%
éves hozam	57.17%
hozam indulás óta	-14.76%
havi átlaghozam	-0.47%
éves átlaghozam	-5.60%

	jan	febr	márc	ápr	máj	jún	júl	aug	szept	okt	nov	dec	Össz:*
2007.				0.0%	-0.2%	8.4%	2.3%	2.2%	13.6%	12.7%	-17.6%	-1.0%	18.2%
2008.	-20.8%	6.3%	-16.5%	13.6%	-4.8%	-13.4%	1.8%	-3.0%	-14.8%	-13.1%	3.2%	-2.1%	-51.3%
2009.	0.4%	2.5%	4.5%	5.1%	9.6%	6.2%	7.2%	-5.7%	2.2%	2.7%			39.4%

*Az összesített adat nem azonos az éves hozammal, csupán tájékoztató jellegű!

A múltbéli teljesítmények nem szükségszerűen jelzik a jövőbeni teljesítmények alakulását. A befektetési egységek értéke és hozama mind lefelé, mind felfelé változhat, amelyért a Biztosító nem vállal garanciát. A befektető akár a befektetett tőke összegét is elveszítheti. Külföldre befektető eszközalap esetében annak értéke a devizaárfolyamok elmozdulása miatt is változhat. A Biztosító mindent elkövetett annak biztosítására, hogy a leírtak alaposak és teljesek, és a vélemények megalapozottak legyenek. A Hírlevél nem befektetési ajánlat és nem is tekinthető az eszközalap vételére vagy eladására vonatkozó ajánlatnak.