

# EURO Kínai részvény eszközalap

Regionális részvény eszközalapok



2007.09.30

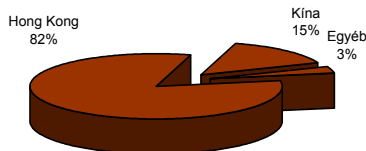
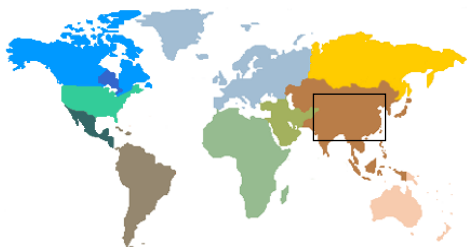
<b>Kockázat*:</b>	+++++
<b>Várható hosszú távú hozam*:</b>	+++++
<b>Elszámolás pénzneme:</b>	Euro
<b>Indulás dátuma:</b>	2007. április

\*A kockázat és a hozam hétfokozatú skálán kerül értékelésre, ahol 1 a legalacsonyabb kockázat és hozam, 7 a legmagasabb.

<b>Eszközalap kezelője:</b>	UNIQA Vagyonkezelő Zrt.
<b>Címe:</b>	1134 Budapest, Róbert Károly krt. 76-78.
<b>Internet:</b>	<a href="http://www.uniqavk.hu">www.uniqavk.hu</a>
<b>E-mail:</b>	<a href="mailto:vagyonkezelelo@uniqavk.hu">vagyonkezelelo@uniqavk.hu</a>
<b>Életbiztosítási forrádrót:</b>	(06-1) 238-6422

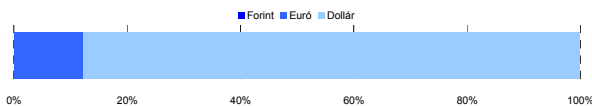
## Földrajzi megoszlás\*\*\*\*\*

\*\*\*\*\*Közöltő adatok. Forrás: Morningstar.



## Devizakitétttség\*\*\*

\*\*\*Az eszközalap teljes vagyonának százalékában.



## Befektetések megoszlása\*\*\*\*

	Morningstar minősítés	Befektetési régió/szektor	Százalékos megoszlás
Credit Suisse Greater China	*	Kína	1,53%
HSBC Chinese Equity	***	Kína	17,92%
Invesco PRC Equity	***	Kína	51,25%
PARVEST China	-	Kína	16,97%
<b>Készpénz</b>			<b>12,33%</b>

\*\*\*\* A mögöttes alapok által, valamint kezelésükért felszámított vagyonkezelői költség

1,84%

## Teljesítménystatisztika

1 havi hozam	13,90%
3 havi hozam	20,60%
éves hozam	
hozam indulás óta	31,23%
havi átlag hozam	5,35%
éves átlag hozam	63,53%

	jan	febr	márc	ápr	máj	jún	júl	aug	szept	okt	nov	dec	Össz:*
2007.				0,0%	-0,2%	8,4%	2,3%	2,2%	13,6%				28,5%

\*Az összesített adat nem azonos az éves hozammal, csupán tájékoztató jellegű!

A múltbéli teljesítmények nem szükségszerűen jelzik a jövőbeni teljesítmények alakulását. A befektetési jegyek értéke és hozama mind lefelé, mind felfelé változhat, amelyért a Vagyonkezelőnemen vállal garanciát. A befektető akár a befektetett tőke összegét is elveszítheti. Külföldre befektető alap esetében annak értéke a valutaárfolyamok elmozdulásai miatt is változhat. A Vagyonkezelő mindent elkövet annak biztosítására, hogy a leírtak alaposak és teljesek, és a vélemények megalapozottak legyenek. A Hírlevél nem befektetési ajánlat és nem is tekinthető az eszközalap vételére vagy eladására vonatkozó ajánlatnak.

## Ajánlott minimális befektetési időtáv

A részvénybefektetések miatt csak 8-10 év feletti befektetési időhorizonttól ajánlható.

## Befektetési stratégia

Az eszközalap befektetési alapokba fektethet. Az eszközalap a befektetett tőkét a stratégiája szerint több befektetési alap között osztja meg. A Vagyonkezelő arra törekszik, hogy a régió legjobb kockázat- és hozammutatókkal rendelkező befektetési alapjai kerüljenek az eszközalap portfóliójába. Készpénz, bankbetét maximum 20%-ban megengedett.

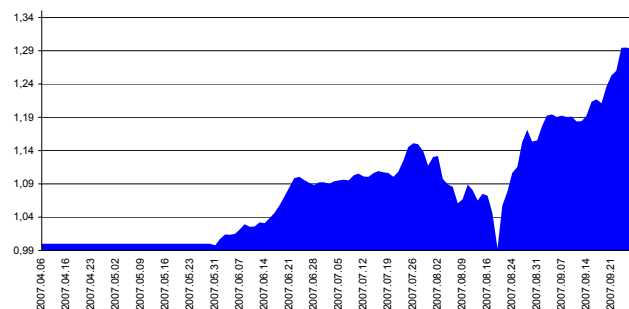
## Általános kockázatok

Devizakockázat, részvénykockázat.

## Kinek ajánljuk?

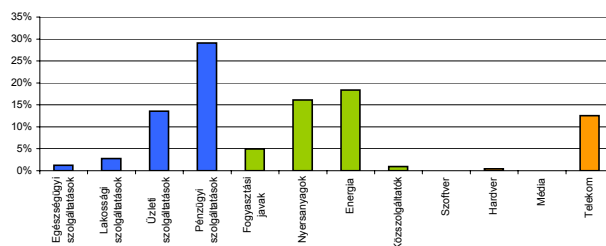
Azon magas hozamot megcélzó befektetők figyelmébe ajánlott, akik Kína gazdasági növekedéséből kívánnak profitálni.

## Árfolyamalakulás



## Részvénybefektetések szektormegoszlása\*\*\*\*\*

\*\*\*\*\*Közöltő adatok. Forrás: Morningstar.



## Vagyonkezelői kommentár

A hong-kongi tőzszeindex ismét jelentősen emelkedett az elmúlt hónapban, és szeptember nem először volt nagyobb a hong-kongi jegyzésű részvények árfolyamának emelkedése, mint az ún. belföldi piacokon, mindenekelőtt Sanghajban kereskedett részvényeké. Ezt a folyamatot mindenekelőtt az gerjeszti, hogy a kínai kormány immár a közvetlen hong-kongi befektetéseket is engedélyezik a lakosság számára. A kínai makrogazdasági mutatók közül az infláció növekedése tartogathat némi kockázatot. Az infláció egyre erőteljesebben növekszik és a legutolsó adat ismét magasabb lett a vártnál. Az infláció további emelkedése az irányadó kamat emelésére készítheti a központi bankot, ami viszont a gazdaság növekedésének lassulásához vezethet.