

# EURO Kínai részvény eszközalap

Regionális részvény eszközalapok



2007.07.31

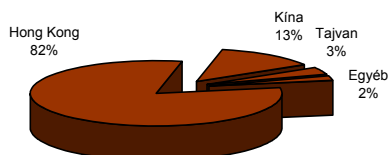
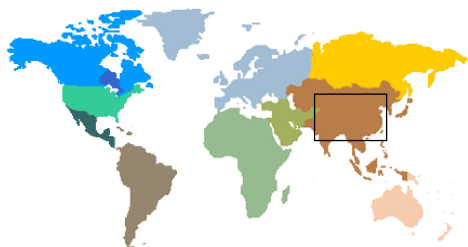
<b>Kockázat*:</b>	+++++
<b>Várható hosszú távú hozam*:</b>	+++++
<b>Elszámolás pénzneme:</b>	Euro
<b>Indulás dátuma:</b>	2007. április

\*A kockázat és a hozam hétfokozatú skálán kerül értékelésre, ahol 1 a legalacsonyabb kockázat és hozam, 7 a legmagasabb.

<b>Eszközalap kezelője:</b>	UNIQA Vagyonkezelő Zrt.
<b>Címe:</b>	1134 Budapest, Róbert Károly krt. 76-78.
<b>Internet:</b>	<a href="http://www.uniqavk.hu">www.uniqavk.hu</a>
<b>E-mail:</b>	<a href="mailto:vagyonkezelo@uniqavk.hu">vagyonkezelo@uniqavk.hu</a>
<b>Életbiztosítási forrádrót:</b>	(06-1) 238-6422

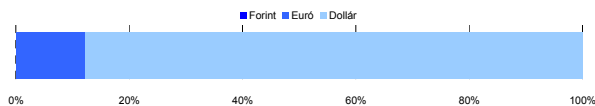
## Földrajzi megoszlás\*\*\*\*\*

\*\*\*\*\*Közeltő adatok. Forrás: Morningstar.



## Devizakitétség\*\*\*

\*\*\*Az eszközalap teljes vagyonának százalékában.



## Befektetések megoszlása\*\*\*\*

	Morningstar minősítés	Befektetési régió/szektor	Százalékos megoszlás
Credit Suisse Greater China	**	Kína	4.53%
HSBC Chinese Equity	***	Kína	15.64%
Invesco PRC Equity	***	Kína	21.04%
PARVEST China	-	Kína	48.35%
<b>Készpénz</b>			<b>10.44%</b>

\*\*\*\* A mögöttes alapok által, valamint kezelésként felszámított vagyonkezelői költség

1.88%

## Teljesítménystatisztika

1 havi hozam	2.30%
3 havi hozam	11.73%
éves hozam	
hozam indulás óta	11.73%
havi átlag hozam	3.03%
éves átlag hozam	36.00%

	jan	febr	márc	ápr	máj	jún	júl	aug	szept	okt	nov	dec	Össz:*
2007.				0.0%	-0.2%	8.4%	2.3%						10.6%

\*Az összesített adat nem azonos az éves hozammal, csupán tájékoztató jellegű!

A múltbéli teljesítmények nem szükségszerűen jelzik a jövőbeni teljesítmények alakulását. A befektetési jegyek értéke és hozama mind lefelé, mind felfelé változhat, amelyért a Vagyonkezelőnemen vállal garanciát. A befektető akár a befektetett tőke összegét is elveszítheti. Külföldre befektető esetében annak értéke a valutaárfolyamok elmozdulásai miatt is változhat. A Vagyonkezelőmindent elkövetett gondoskodással biztosítja, hogy a leirat alaposak és teljesek, és a vélemények megalapozottak legyenek. A Hírlevél nem befektetési ajánlat és nem is tekinthető az eszközalap vételére vagy eladására vonatkozó ajánlatnak.

## Ajánlott minimális befektetési időtáv

A részvénybefektetések miatt csak 8-10 év feletti befektetési időhorizonttól ajánlható.

## Befektetési stratégia

Az eszközalap befektetési alapokba fektethet. Az eszközalap a befektetett tőkét a stratégiája szerint több befektetési alap között osztja meg. A Vagyonkezelő arra törekszik, hogy a régió legjobb kockázat- és hozammutatókkal rendelkező befektetési alapjai kerüljenek az eszközalap portfóliójába. Készpénz, bankbetét maximum 20%-ban megengedett.

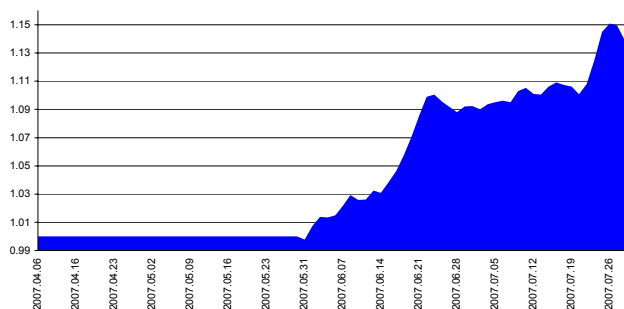
## Általános kockázatok

Devizakockázat, részvénykockázat.

## Kinek ajánljuk?

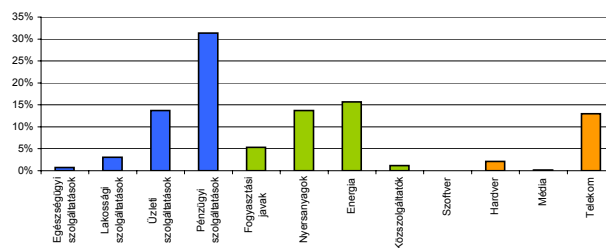
Azon magas hozamot megcélzó befektetők figyelmébe ajánlott, akik Kína gazdasági növekedéséből kívánnak profitálni.

## Árfolyamalakulás



## Részvénybefektetések szektormegoszlása\*\*\*\*\*

\*\*\*\*\*Közeltő adatok. Forrás: Morningstar.



## Vagyonkezelői kommentár

A kínai gazdaság kiemelkedő mértékben, évesítve 11.9%-kal növekedett a második negyedévben, ami a részvénypiacoknak további lökést adott. A hongkongi részvényindex jelentősen emelkedett a befektetési szabályok megváltozását követően, amelyek már lehetővé teszik a belföldi brókercégek és alapkezelők számára, hogy külföldi eszközökbe fektessenek. Ez támogatta a Hong-Kongban jegyzett kínai részvények emelkedését, a belföldi A-részvénypiac korrekciója ellenére. Ez eszközalap mögöttes alapjai főként Hong-Kongban jegyzett kínai részvényekbe fektetnek. Az elmúlt hónapban a biztosítási szektor teljesített felül, míg a bankpapírok lemaradtak.

Az erőteljes gazdasági növekedés, azonban az amerikai jelzálogpiaci botrányok miatt szűkülő likviditás, és az USA-val és Európával szembeni kereskedelmi feszültségek rövid távon a piac volatilitásához vezethetnek.