



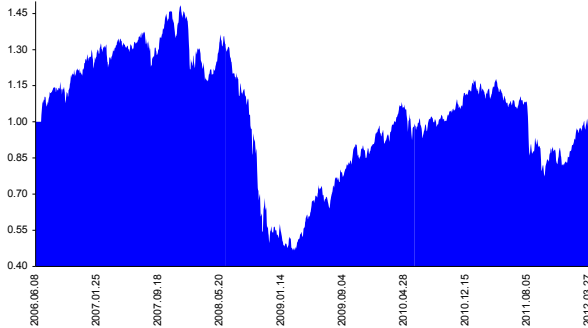
Kockázat*: ++++++ Elszámolás pénzneme: Euro
 Várható hosszú távú hozam*: ++++++ Indulás dátuma: 2006. június

Kezelője: UNIQA Biztosító Zrt.
 Címe: 1134 Budapest, Róbert Károly krt. 70-74.
 Internet: www.uniqa.hu E-mail: info@uniqa.hu

*A kockázat és a hozam hétfokozatú skálán kerül értékelésre, ahol 1 a legalacsonyabb kockázat és hozam, 7 a legmagasabb.

Referenciaindex: CECE Composite Index

Árfolyamalakulás



Befektetési stratégia

Az eszközalap befektetési alapokba fektethet. Az eszközalap a befektetett tőkét a stratégiája szerint több befektetési alap között osztja meg. A Vagyonkezelő arra törekszik, hogy a régió legjobb kockázat- és hozammutatókkal rendelkező befektetési alapjai kerüljenek az eszközalap portfóliójába. Készpénz, bankbetét maximum 20%-ban megengedett.

Ajánlott befektetési időtáv

A részvénybefektetések miatt csak 8-10 év feletti befektetési időhorizonttól ajánlható.

Kockázatok

Devizakockázat, részvénykockázat.

Befektetési összetétel**

QUANTIS East European Equity 98.63%

A mögöttes befektetési alapok adatai és historikus hozammutatói***

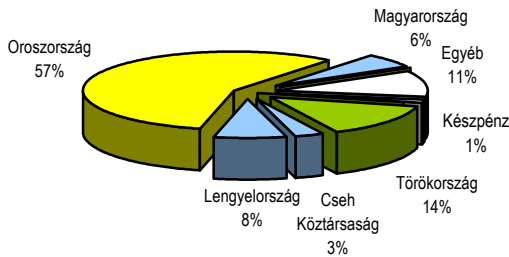
| Befektetési eszközök | Befektetési terület | 1 hó | 1 év | 5 év átl. | idei év | előző év |
|----------------------|---------------------|--------|---------|-----------|---------|----------|
| Részvény | Kelet-Európa | -4.34% | -17.43% | | 16.26% | -25.53% |

Készpénz 1.37%

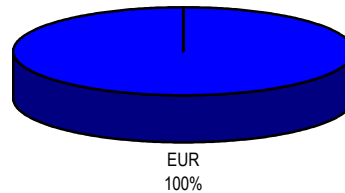
** A mögöttes alapok által felszámított alapkezelői költség 1.97%

*** Forrás: Bloomberg *** Az adatok lekérdezésének időpontja: 2012. 4. 10. 13:23

Befektetések megoszlása****



Befektetések devizamegoszlása



**** Forrás: Bloomberg, alapkezelők, UNIQA

Teljesítménystatisztika

| | |
|-------------------|---------|
| 1 havi hozam | -1.99% |
| 3 havi hozam | 15.77% |
| éves hozam | -15.97% |
| hozam indulás óta | -3.57% |
| havi átlaghozam | -0.05% |
| éves átlaghozam | -0.60% |

| | jan | febr | márc | ápr | máj | jún | júl | aug | szept | okt | nov | dec | Össz:* |
|-------|--------|-------|-------|-------|-------|-------|--------|--------|--------|--------|-------|-------|--------|
| 2008. | -14.3% | 5.4% | -9.9% | 5.3% | 7.8% | -6.2% | -10.0% | -6.7% | -17.3% | -32.0% | -6.1% | -8.6% | -64.8% |
| 2009. | -4.4% | -4.5% | 12.7% | 15.8% | 15.1% | -2.9% | 6.6% | 7.8% | 5.1% | 2.3% | -0.9% | 6.6% | 73.8% |
| 2010. | 3.6% | -1.9% | 11.7% | 1.9% | -7.2% | 0.4% | 4.2% | -2.2% | 1.5% | 4.5% | 1.9% | 6.6% | 26.7% |
| 2011. | 0.4% | -2.1% | 2.7% | -1.6% | -4.3% | -1.7% | 1.4% | -18.4% | -9.2% | 6.7% | -3.2% | -2.8% | -29.6% |
| 2012. | 11.9% | 6.2% | -2.0% | | | | | | | | | | 16.5% |

*Az összesített adat nem azonos az éves hozammal, csupán tájékoztató jellegű!

A múltbéli teljesítmények nem szükségszerűen jelzik a jövőbeni teljesítmények alakulását. A befektetési egységek értéke és hozama mind lefelé, mind felfelé változhat, amelyért a Biztosító nem vállal garanciát. A befektető akár a befektetett tőke összegét is elveszítheti. Külföldre befektető eszközalap esetében annak értéke a devizaárfolyamok elmozdulása miatt is változhat. A Biztosító mindent elkövetett annak biztosítására, hogy a leírtak alaposak és teljesek, és a vélemények megalapozottak legyenek. A Hírlevél nem befektetési ajánlat és nem is tekinthető az eszközalap vételére vagy eladására vonatkozó ajánlatnak.