

EURO Kelet-európai részvény eszközalap

Regionális részvény eszközalapok



2009.01.31

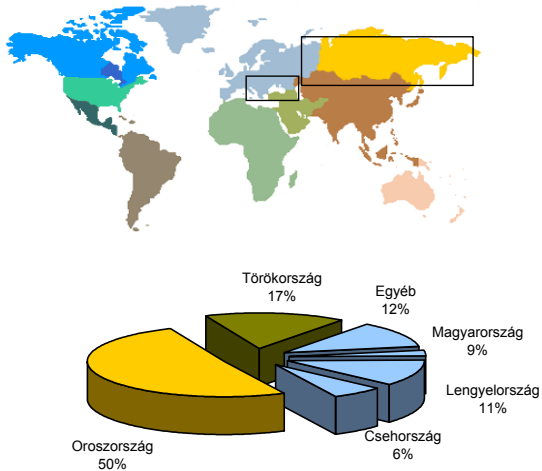
Kockázat*:	+++++
Várható hosszú távú hozam*:	+++++
Elszámolás pénzneme:	Euro
Indulás dátuma:	2006. június

*A kockázat és a hozam hétfokozatú skálán kerül értékelésre, ahol 1 a legalacsonyabb kockázat és hozam, 7 a legmagasabb.

Eszközalap kezelője:	UNIQA Biztosító Zrt.
Címe:	1134 Budapest, Róbert Károly krt. 76-78.
Internet:	www.uniqavk.hu
E-mail:	vagyonkezeles@uniqa.hu
Életbiztosítási forrádrót:	(06-1) 238-6422

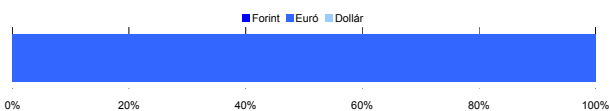
Földrajzi megoszlás*****

*****Közéltű adatok. Forrás: Morningstar.



Devizakitérttség***

***Az eszközalap teljes vagyonának százalékában.



Befektetések megoszlása****

	Morningstar minősítés	Befektetési régió/szektor	Százalékos megoszlás
Raiffeisen Osteuropa Aktien	***	Kelet-Európa	38.03%
JP Morgan Eastern European Equities	****	Kelet-Európa	37.05%
ING Invest Balkan	-	Dél-Kelet-Európa	8.55%
Raiffeisen Russian Equities	-	Oroszország	2.07%
Készpénz			14.30%

Ajánlott minimális befektetési időtáv

A részvénybefektetések miatt csak 8-10 év feletti befektetési időhorizonttól ajánljuk.

Befektetési stratégia

Az eszközalap befektetési alapokba fektethet. Az eszközalap a befektetett tőkét a stratégiája szerint több befektetési alap között osztja meg. A Vagyonkezelő arra törekszik, hogy a régió legjobb kockázat-és hozammutatókkal rendelkező befektetési alapjai kerüljenek az eszközalap portfóliójába. Készpénz, bankbetét maximum 20%-ban megengedett.

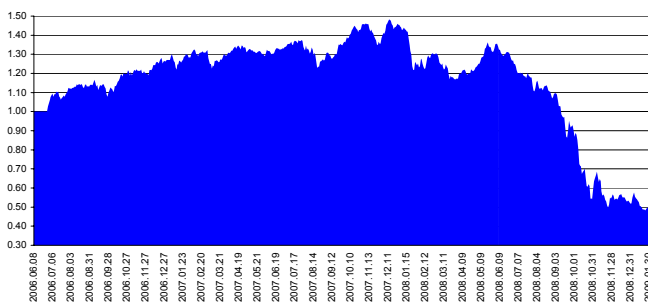
Általános kockázatok

Devizakockázat, részvénykockázat.

Kinek ajánljuk?

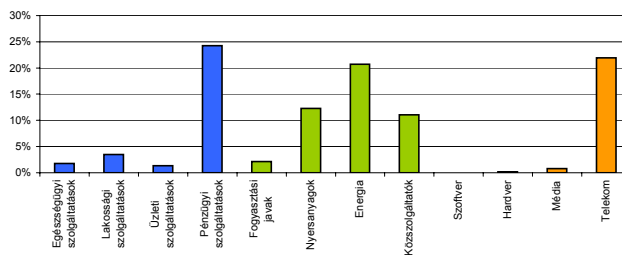
Azoknak ajánlott, akik az Európai Unióhoz újonnan csatlakozott, illetve még csatlakozás előtt álló kelet-európai országok gazdasági növekedéséből kívánnak profitálni.

Árfolyamalakulás



Részvénybefektetések szektormegoszlása*****

*****Közéltű adatok. Forrás: Morningstar.



Tisztelt Ügyfelünk!

Október hónaptól kezdődően az UNIQA Biztosító a havonta megjelenő Vagyonkezelői és tőkepiaci hírlevélben tájékoztatja Önöket az eszközalapok mögött álló piacok alakulásáról.

A hírlevél elérhető a www.uniqavk.hu oldalon.

**** A mögöttes alapok által, valamint kezelésükért felelősített vagyonkezelői költés

1.46%

Teljesítménystatisztika

1 havi hozam	-5.64%
3 havi hozam	-8.59%
éves hozam	-60.14%
hozam indulás óta	-50.49%
havi átlag hozam	-1.57%
éves átlag hozam	-18.59%

	jan	febr	márc	ápr	máj	jún	júl	aug	szep	okt	nov	dec	Össz:*
2006.						4.5%	7.7%	1.6%	-2.7%	8.8%	-1.5%	4.4%	24.3%
2007.	1.1%	3.0%	1.0%	3.5%	-3.3%	2.9%	-0.2%	-3.7%	6.9%	6.7%	-5.0%	5.5%	18.8%
2008.	-14.3%	5.4%	-9.9%	5.3%	7.8%	-6.2%	-10.0%	-6.7%	-17.3%	-32.0%	-6.1%	-8.6%	-64.8%
2009.	-4.4%												-4.4%

*Az összesített adat nem azonos az éves hozammal, csupán tájékoztató jellegű!

A múltbéli teljesítmények nem szükségszerűen jelzik a jövőbeni teljesítményalakulását. A befektetési jegyek értéke és hozama mind lefelé, mind felfelé változhat, amelyért a Vagyonkezelő nem vállal garanciát. A befektető akár a befektetett tőke összegét is elveszítheti. Külföldre befektető alap esetében annak értéke a valutárfolyamok elmozdulása miatt is változhat. A Vagyonkezelő mindent elkövetett annak biztosítására, hogy a leírt alapok és teljesek, és a vélemények megalapozottak legyenek. A Hírlevél nem befektetési ajánlat és nem is tekinthető az eszközalap vételére vagy eladására vonatkozó ajánlatnak.