

# EURO Kelet-európai részvény eszközalap

Regionális részvény eszközalapok



2008.12.31

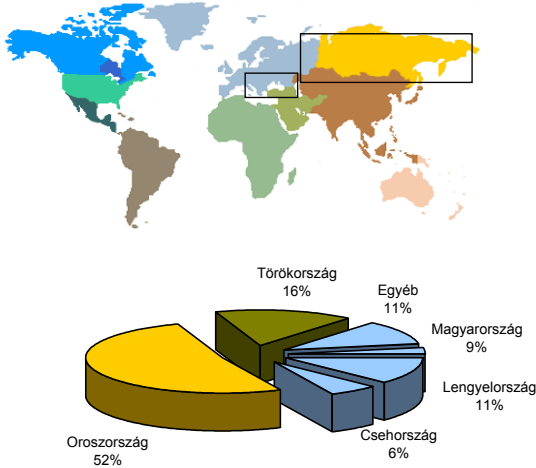
<b>Kockázat*:</b>	+++++
<b>Várható hosszú távú hozam*:</b>	+++++
<b>Elszámolás pénzneme:</b>	Euro
<b>Indulás dátuma:</b>	2006. június

\*A kockázat és a hozam hétfokozatú skálán kerül értékelésre, ahol 1 a legalacsonyabb kockázat és hozam, 7 a legmagasabb.

<b>Eszközalap kezelője:</b>	UNIQA Biztosító Zrt.
<b>Címe:</b>	1134 Budapest, Róbert Károly krt. 76-78.
<b>Internet:</b>	<a href="http://www.uniqavk.hu">www.uniqavk.hu</a>
<b>E-mail:</b>	<a href="mailto:vagyonkezeles@uniqa.hu">vagyonkezeles@uniqa.hu</a>
<b>Életbiztosítási forrádrót:</b>	(06-1) 238-6422

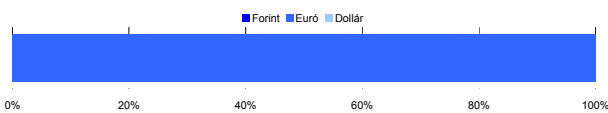
## Földrajzi megoszlás\*\*\*\*\*

\*\*\*\*\*Közéltű adatok. Forrás: Morningstar.



## Devizakitérttség\*\*\*

\*\*\*Az eszközalap teljes vagyonának százalékában.



## Befektetések megoszlása\*\*\*\*

	Morningstar minősítés	Befektetési régió/szektor	Százalékos megoszlás
Raiffeisen Osteuropa Aktien	***	Kelet-Európa	35.48%
JP Morgan Eastern European Equities	****	Kelet-Európa	29.96%
ING Invest Balkan	-	Dél-Kelet-Európa	11.63%
Raiffeisen Russian Equities	-	Oroszország	5.29%
<b>Készpénz</b>			<b>17.64%</b>

## Ajánlott minimális befektetési időtáv

A részvénybefektetések miatt csak 8-10 év feletti befektetési időhorizonttól ajánljuk.

## Befektetési stratégia

Az eszközalap befektetési alapokba fektethet. Az eszközalap a befektetett tőkét a stratégiája szerint több befektetési alap között osztja meg. A Vagyonkezelő arra törekszik, hogy a régió legjobb kockázat-és hozammutatókkal rendelkező befektetési alapjai kerüljenek az eszközalap portfóliójába. Készpénz, bankbetét maximum 20%-ban megengedett.

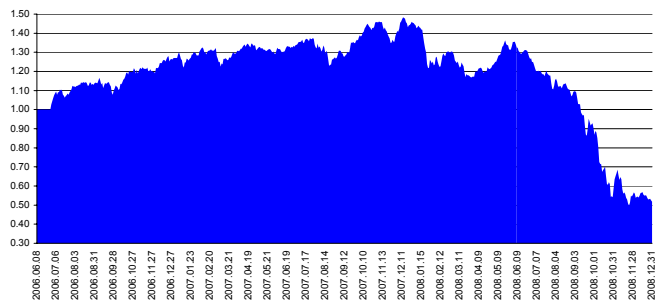
## Általános kockázatok

Devizakockázat, részvénykockázat.

## Kinek ajánljuk?

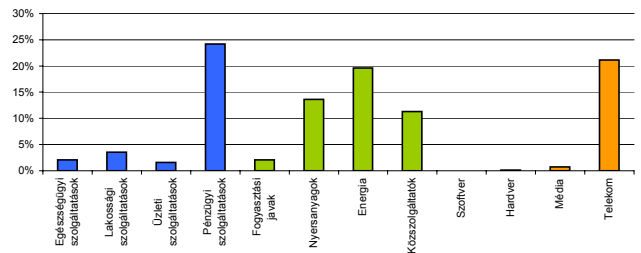
Azoknak ajánlott, akik az Európai Unióhoz újonnan csatlakozott, illetve még csatlakozás előtt álló kelet-európai országok gazdasági növekedéséből kívánnak profitálni.

## Árfolyamalakulás



## Részvénybefektetések szektormegoszlása\*\*\*\*\*

\*\*\*\*\*Közéltű adatok. Forrás: Morningstar.



Tisztelt Ügyfelünk!

Október hónaptól kezdődően az UNIQA Biztosító a havonta megjelenő Vagyonkezelői és tőkepiaci hírlevélben tájékoztatja Önöket az eszközalapok mögött álló piacok alakulásáról.

A hírlevél elérhető a [www.uniqavk.hu](http://www.uniqavk.hu) oldalon.

\*\*\*\* A mögöttes alapok által, valamint kezelésükért felszámított vagyonkezelői költség

1.41%

## Teljesítménystatisztika

1 havi hozam	-6.60%
3 havi hozam	-42.66%
éves hozam	-64.52%
hozam indulás óta	-48.20%
havi átlag hozam	-1.54%
éves átlag hozam	-18.31%

	jan	febr	márc	ápr	máj	jún	júl	aug	szep	okt	nov	dec	Össz:*
2006.						4.5%	7.7%	1.6%	-2.7%	8.8%	-1.5%	4.4%	24.3%
2007.	1.1%	3.0%	1.0%	3.5%	-3.3%	2.9%	-0.2%	-3.7%	6.9%	6.7%	-5.0%	5.5%	18.8%
2008.	-14.3%	5.4%	-9.9%	5.3%	7.8%	-6.2%	-10.0%	-6.7%	-17.3%	-32.0%	-6.1%	-8.6%	-64.8%

\*Az összesített adat nem azonos az éves hozammal, csupán tájékoztató jellegű!

A múltbéli teljesítmények nem szükségszerűen jelzik a jövőbeni teljesítmény alakulását. A befektetési jegyek értéke és hozama mind lefelé, mind felfelé változhat, amelyért a Vagyonkezelő nem vállal garanciát. A befektető akár a befektetett tőke összegét is elveszítheti. Külföldre befektető alap esetében annak értéke a valutárfolyamok elmozdulása miatt is változhat. A Vagyonkezelő mindent elkövetett annak biztosítására, hogy a leírt alapok és teljesek, és a vélemények megalapozottak legyenek. A Hírlevél nem befektetési ajánlat és nem is tekinthető az eszközalap vételére vagy eladására vonatkozó ajánlatnak.