

EURO Kelet-európai részvény eszközalap

Regionális részvény eszközalapok



2007.08.31

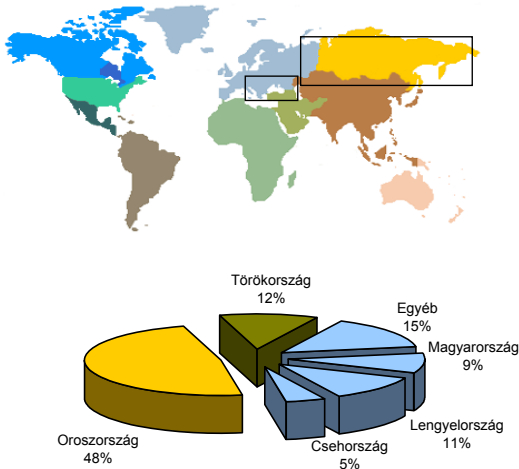
Kockázat*:	+++++
Várható hosszú távú hozam*:	+++++
Elszámolás pénzneme:	Euro
Indulás dátuma:	2006. június

*A kockázat és a hozam hétfokozatú skálán kerül értékelésre, ahol 1 a legalacsonyabb kockázat és hozam, 7 a legmagasabb.

Eszközalap kezelője:	UNIQA Vagyonkezelő Zrt.
Címe:	1134 Budapest, Róbert Károly krt. 76-78.
Internet:	www.uniqavk.hu
E-mail:	vagyonkezo@uniqavk.hu
Életbiztosítási forrádrót:	(06-1) 238-6422

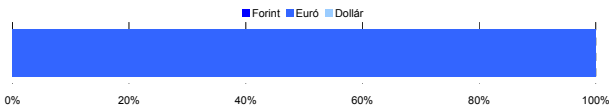
Földrajzi megoszlás*****

*****Közéltő adatok. Forrás: Morningstar.



Devizakitétség***

***Az eszközalap teljes vagyonának százalékában.



Befektetések megoszlása****

	Morningstar minősítés	Befektetési régió/szektor	Százalékos megoszlás
Raiffeisen Osteuropa Aktien	***	Kelet-Európa	55.55%
JP Morgan Eastern European Equities	-	Kelet-Európa	29.11%
ING (L) Emerging Europe	**	Kelet-Európa	10.93%
Készpénz			4.41%

Ajánlott minimális befektetési időtáv

A részvénybefektetések miatt csak 8-10 év feletti befektetési időhorizonttól ajánljuk.

Befektetési stratégia

Az eszközalap befektetési alapokba fektethet. Az eszközalap a befektetett tőkét a stratégiája szerint több befektetési alap között osztja meg. A Vagyonkezelő arra törekszik, hogy a régió legjobb kockázat-és hozammutatókkal rendelkező befektetési alapjai kerüljenek az eszközalap portfoliójába. Készpénz, bankbetét maximum 20%-ban megengedett.

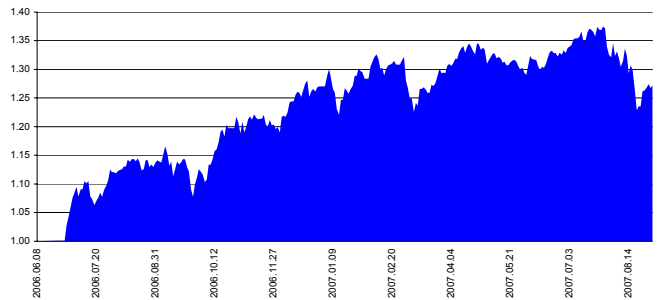
Általános kockázatok

Devizakockázat, részvénykockázat.

Kinek ajánljuk?

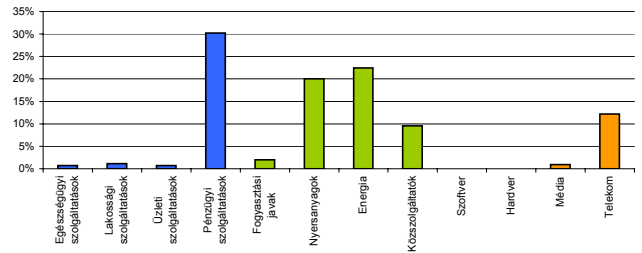
Azoknak ajánlott, akik az Európai Unióhoz újonnan csatlakozott, illetve még csatlakozás előtt álló kelet-európai országok gazdasági növekedéséből kívánnak profitálni.

Árfolyamalakulás



Részvénybefektetések szektormegoszlása*****

*****Közéltő adatok. Forrás: Morningstar.



Vagyonkezelői kommentár

A kelet-európai piacok együttes teljesítményét mérő CECE TR EUR index közel 4 százalékot veszített értékéből augusztusban. A hónap során sem sikerült jelentősen emelkedniük az indexeknek, az árfolyamok ingadozása számottevő maradt. A térségben meghatározó orosz piacot a kőolaj világpiaci árának csökkenése is negatívan érintette. A magyar tőzsdeindex a MOL-lal kapcsolatos felvásárlási spekulációk elillanása miatt is csökkent 6 százalékot meghaladó mértékben.

**** A mögöttes alapok által, valamint kezelésükért felszámított vagyonkezelői költség

1.43%

Teljesítménystatisztika

1 havi hozam	-4.04%
3 havi hozam	-1.67%
éves hozam	11.77%
hozam indulás óta	27.21%
havi átlag hozam	1.82%
éves átlag hozam	21.57%

	jan	febr	márc	ápr	máj	jún	júl	aug	szept	okt	nov	dec	Össz:*
2006.						4.5%	7.7%	1.6%	-2.7%	8.8%	-1.5%	4.4%	24.3%
2007.	1.1%	3.0%	1.0%	3.5%	-3.3%	2.9%	-0.2%	-3.7%					4.0%

*Az összesített adat nem azonos az éves hozammal, csupán tájékoztató jellegű!

A múltbéli teljesítmények nem szükségszerűen jelzik a jövőbeni teljesítmény alakulását. A befektetési jegyek értéke és hozama mind lefelé, mind felfelé változhat, amelyért a Vagyonkezelő nem vállal garanciát. A befektető akár a befektetett tőke összegét is elveszítheti. Külföldre befektető alap esetében annak értéke a valutárfolyamok elmozdulása miatt is változhat. A Vagyonkezelő mindent elkövetett annak biztosítására, hogy a leírt alapok és teljesek, és a vélemények megalapozottak legyenek. A Hírrel nem befektetési ajánlat és nem is tekinthető az eszközalap vételére vagy eladására vonatkozó ajánlatnak.