

EURO Infrastruktúra részvény eszközalap

2013. december



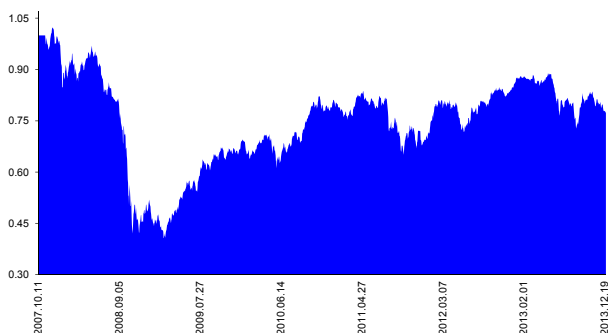
Kockázat*: ++++++ Elszámolás pénzneme: Euro
 Várható hosszú távú hozam*: ++++++ Indulás dátuma: 2007. október

Kezelője: UNIQA Biztosító Zrt.
 Címe: 1134 Budapest, Róbert Károly krt. 70-74.
 Internet: www.uniqa.hu E-mail: info@uniqa.hu

*A kockázat és a hozam hétfokozatú skálán kerül értékelésre, ahol 1 a legalacsonyabb kockázat és hozam, 7 a legmagasabb.

Referenciaindex: Credit Suisse Emerging Markets Infrastructure Index EUR

Árfolyamalakulás



Befektetési stratégia

Az eszközalap befektetési alapokba fektethet. Az eszközalap a befektetett tőkét a stratégiája szerint több befektetési alap között osztja meg. A Vagyonkezelő arra törekszik, hogy a szektor legjobb kockázat- és hozammutatókkal rendelkező befektetési alapjai kerüljenek az eszközalap portfóliójába. Készpénz, bankbetét maximum 20%-ban megengedett.

Ajánlott befektetési időtáv

A részvénybefektetések miatt csak 8-10 év feletti befektetési időhorizonttól ajánlható.

Kockázatok

Devizakockázat, részvénykockázat.

Befektetési összetétel**

Aberdeen Global - Infrastructure 99.30%

Készpénz 0.70%

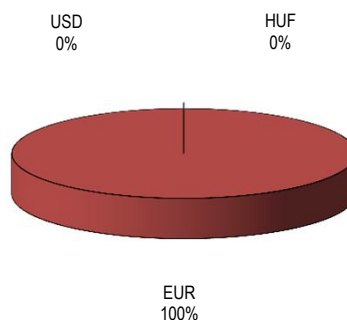
** A mögöttes alapok által felszámított alapkezelői költség

1.91%

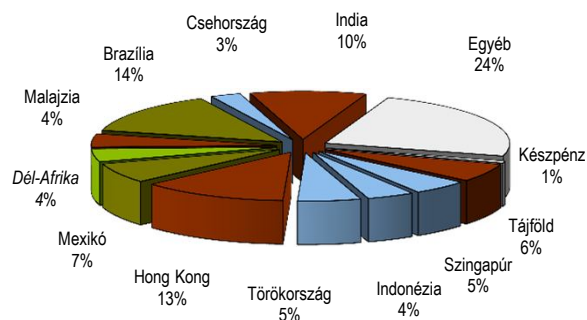
A mögöttes befektetési alapok adatai és historikus hozammutatói***

Befektetési eszközök	Befektetési terület	1 hó	1 év	5 év átl.	idei év	előző év
Részvény	Globális	-2.92%	-12.43%		-1.76%	-9.37%

Befektetések devizamegoszlása



Befektetések megoszlása****



**** Forrás: Bloomberg, alapkezelők, UNIQA

Teljesítménystatisztika

1 havi hozam -3.92%
 3 havi hozam -4.54%
 éves hozam -10.79%
 hozam indulás óta -9.92%
 havi átlaghozam -0.14%
 éves átlaghozam -1.67%

	jan	febr	márc	ápr	máj	jún	júl	aug	szept	okt	nov	dec	Össz:*
2009.	-5.6%	-6.6%	7.4%	8.6%	12.7%	3.6%	5.8%	2.3%	3.5%	-0.9%	2.9%	1.9%	39.6%
2010.	-2.2%	0.1%	6.4%	-0.4%	-8.2%	5.7%	6.7%	-1.9%	11.0%	2.2%	-0.8%	3.0%	22.1%
2011.	-2.9%	-2.4%	5.1%	3.2%	-2.9%	-1.3%	0.5%	-8.4%	-10.4%	8.6%	-6.4%	-1.8%	-18.8%
2012.	9.4%	4.6%	-1.6%	-0.3%	-8.1%	2.9%	6.4%	-0.9%	5.3%	0.1%	-0.3%	3.2%	21.5%
2013.	1.9%	-0.8%	-0.6%	0.3%	-1.0%	-7.5%	2.7%	-8.8%	10.7%	1.5%	-2.1%	-3.9%	-8.8%

A múltbéli teljesítmények nem szükségszerűen jelzik a jövőbeni teljesítmények alakulását. A befektetési egységek értéke és hozama mind lefelé, mind felfelé változhat, amelyért a Biztosító nem vállal garanciát. A befektető akár a befektetett tőke összegét is elveszítheti. Külföldre befektető eszközalap esetében annak értéke a devizaárfolyamok elmozdulása miatt is változhat. A Biztosító mindent elkövetett annak biztosítására, hogy a leírt alapok és teljesek, és a vélemények megalapozottak legyenek. A Hírlevél nem befektetési ajánlat és nem is tekinthető az eszközalap vételére vagy eladására vonatkozó ajánlatnak.