

EURO Infrastruktúra részvény eszközalap

Kezelője: UNIQA Biztosító Zrt.
 Címe: 1134 Budapest, Róbert Károly krt. 76-78.
 Internet: www.uniqavk.hu
 E-mail: info@uniqa.hu

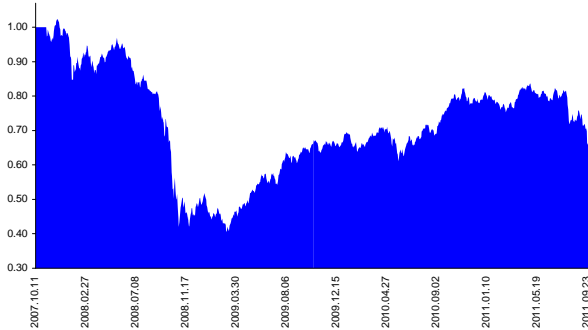


Kockázat*: ++++++ Elszámolás pénzneme: Euro
 Várható hosszú távú hozam*: ++++++ Indulás dátuma: 2007. október

*A kockázat és a hozam hétfokozatú skálán kerül értékelésre, ahol 1 a legalacsonyabb kockázat és hozam, 7 a legmagasabb.

Referenciaindex: Credit Suisse Emerging Markets Infrastructure Index EUR

Árfolyamalakulás



Befektési stratégia

Az eszközalap befektetési alapokba fektethet. Az eszközalap a befektetett tőkét a stratégiája szerint több befektetési alap között osztja meg. A Vagyonkezelő arra törekszik, hogy a szektor legjobb kockázat- és hozammutatókkal rendelkező befektetési alapjai kerüljenek az eszközalap portfóliójába. Készpénz, bankbetét maximum 20%-ban megengedett.

Ajánlott befektetési időtáv

A részvénybefektetések miatt csak 8-10 év feletti befektetési időhorizonttól ajánlható.

Kockázatok

Devizakockázat, részvénykockázat.

Befektetési összetétel**

Aberdeen Global - Infrastructure 94.98%

A mögöttes befektetési alapok adatai és historikus hozammutatói***

Befektetési eszközök	Befektetési terület	1 hó	1 év	5 év átl.	idei év	előző év
Részvény	Globális	-12.66%				-19.88%

Készpénz 5.02%

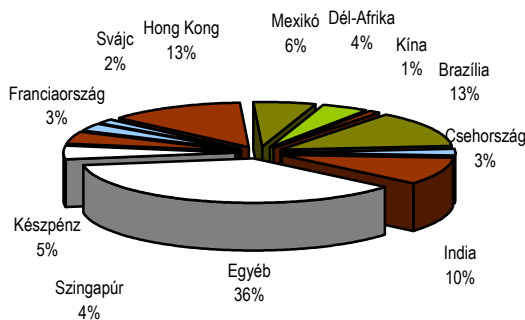
** A mögöttes alapok által felszámított alapkezelői költség

1.82%

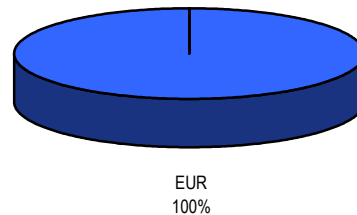
*** Forrás: Bloomberg

*** Az adatok lekérdezésének időpontja: 2011. 10. 6. 18:37

Befektetések megoszlása****



Befektetések devizamegoszlása



**** Forrás: Bloomberg, alapkezelők, UNIQA

Teljesítménystatisztika

1 havi hozam -8.47%
 3 havi hozam -15.61%
 éves hozam -11.60%
 hozam indulás óta -32.19%
 havi átlaghozam -0.67%
 éves átlaghozam -7.90%

	jan	febr	márc	ápr	máj	jún	júl	aug	szept	okt	nov	dec	Össz:*
2007.										0.0%	-2.4%	1.6%	-0.8%
2008.	-11.4%	8.6%	-5.7%	4.4%	0.7%	-7.1%	-3.1%	-4.1%	-13.5%	-31.7%	1.9%	3.2%	-48.8%
2009.	-5.6%	-6.6%	7.4%	8.6%	12.7%	3.6%	5.8%	2.3%	3.5%	-0.9%	2.9%	1.9%	39.6%
2010.	-2.2%	0.1%	6.4%	-0.4%	-8.2%	5.7%	6.7%	-1.9%	11.0%	2.2%	-0.8%	3.0%	22.1%
2011.	-2.9%	-2.4%	5.1%	3.2%	-2.9%	-1.3%	0.5%	-8.4%	-10.4%				-18.7%

*Az összesített adat nem azonos az éves hozammal, csupán tájékoztató jellegű!

A múltbéli teljesítmények nem szükségszerűen jelzik a jövőbeni teljesítmények alakulását. A befektetési egységek értéke és hozama mind felfelé, mind felfelé változhat, amelyért a Biztosító nem vállal garanciát. A befektető akár a befektetett tőke összegét is elveszítheti. Külföldre befektető eszközalap esetében annak értéke a devizaárfolyamok elmozdulása miatt is változhat. A Biztosító mindent elkövetett annak biztosítására, hogy a leírtak alaposak és teljesek, és a vélemények megalapozottak legyenek. A Hírlevél nem befektetési ajánlat és nem is tekinthető az eszközalap vételére vagy eladására vonatkozó ajánlatnak.