



# EURO Fejlődő piaci részvény eszközalap

2016. január



## Jellemző adatok

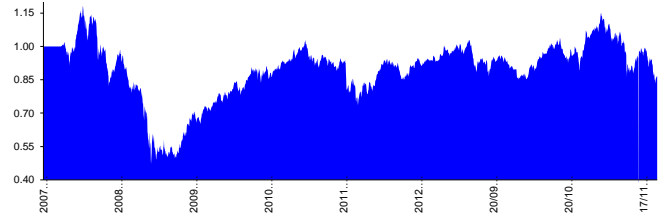
Árfolyamkockázat\*:   
 Várható hozam\*:   
 Elszámolás pénznome: Euro  
 Indulás dátuma: 2007. április  
 Referenciaindex: MSCI EM EUR  
 Ajánlott befektetési időtáv: A részvénybefektetések miatt csak 8-10 év feletti befektetési időhorizonttól ajánlható.  
 Kockázatok: Devizakockázat, részvénykockázat.

\* A kockázat és a hozam hétfokozatú skálán kerül értékelésre, ahol 1 a legalacsonyabb kockázat és hozam, 7 a legmagasabb.

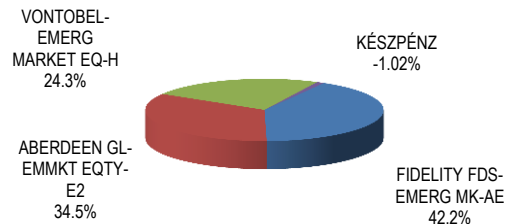
## Befektetési stratégia

Az eszközalap befektetési alapokba fektethet. Az eszközalap a befektetett tőkét a stratégiája szerint több fejlődő piacokon befektető befektetési alap között osztja meg. A Vagyonkezelő arra törekszik, hogy a régió legjobb kockázat- és hozammutatókkal rendelkező befektetési alapjai kerüljenek az eszközalap portfóliójába. Készpénz, bankbetét maximum 20%-ban megengedett.

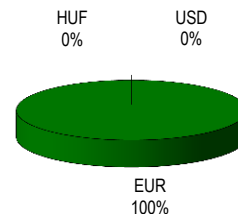
## Árfolyamalakulás



## Befektetések megoszlása\*\*\*\*



## Befektetések devizamegoszlása



\*\*\*\*Forrás: Bloomberg, alapkezelők, UNIQA

## Befektetési Összetétel\*\*

FIDELITY FDS-EMERG MK-AE	42.2%
ABERDEEN GL-EMMKT EQTY-E2	34.5%
VONTOBEL-EMERG MARKET EQ-H	24.3%
KÉSZPÉNZ	-1.02%

\*\* A mögöttes alapok által felszámított alapkezelői költség

## Mögöttes befektetési alapok adatai és historikus mutatói\*\*\*

Befektetési eszközök	Befektetési terület	1 hó	1 év	5 év átl.	idei év	előző év
Részvény	Globális	-6.09%	-17.92%	1.97%	-12.93%	3.78%
Részvény	Globális	-1.62%	-20.01%	0.50%	-7.25%	-4.90%
Részvény	Globális	1.75%	-16.14%	0.97%	-3.57%	-9.69%

## Teljesítménystatisztika

	Jan	Feb	Mar	Apr	May	Jun	Jul	Aug	Sep	Oct	Nov	Dec	Össz.*
1 havi hozam	-8.90%												
3 havi hozam	-10.51%												
éves hozam	-18.48%												
hozam indulás óta	9.32%												
havi átlaghozam	0.08%												
éves átlaghozam	1.02%												
2011.	-4.09%	-3.67%	1.70%	-0.36%	-1.75%	-2.63%	2.61%	-13.43%	-6.72%	5.01%	-0.55%	2.28%	-20.74%
2012.	9.17%	3.54%	-1.41%	-1.34%	-5.64%	1.00%	4.56%	-1.25%	2.23%	0.01%	-0.17%	2.49%	13.17%
2013.	1.28%	1.48%	2.45%	-1.93%	0.10%	-8.04%	6.62%	-4.61%	5.81%	0.68%	-0.56%	-3.50%	-1.16%
2014.	-0.77%	1.11%	1.89%	0.55%	3.91%	3.66%	5.20%	0.49%	-6.10%	0.97%	1.28%	-1.14%	11.10%
2015.	9.59%	-1.47%	-0.07%	2.73%	-0.01%	-2.67%	-3.94%	-7.63%	-4.78%	9.53%	1.47%	-3.20%	-1.93%

# EURO Fejlődő piaci részvény eszközalap

2016. január



## Befektetési terület bemutatása

Az eszközalap olyan nemzetközi befektetési alapokba helyezi a vagyont, amelyek kiváló piac – és befektetési ismeretekkel rendelkeznek az érintett gazdaságokban, és múltbeli teljesítményük valamint költségstruktúrájuk alapján kiválasztásra kerülnek. A befektetési alapok olyan kedvező gazdasági mutatókkal rendelkező vállalatok részvényeibe fektetnek, amelyek a fejlődő piacon végzik fő működésüket. Jelentős kitétséggel rendelkeznek többek között az orosz, kínai, indiai, brazil, dél-koreai, török, mexikói piacokon. Az ezen piacoktól elvárható magasabb hozam nagyobb árfolyam-mozgásokkal párosulhat. Az eszközalap vagyont 100%-ban részvényeket tartalmazó befektetési alapokba fekteti. Az eszközalap befektetése során a vagyonekezelő törekszik a 100-os részvényalap-hányad megtartására, de az eszközalap kisebb mértékben készpénzt vagy bankbetétet is tartalmazhat. Az eszközalap elszámolása és nyilvántartása euróban történik. Az eszközalapon belüli részvényalapok azonban más devizában kerülnek befektetésre. Az eszközalap árfolyamkockázatát a devizák közti árfolyam-ingadozások, valamint a pénznemek közötti átváltási költségek is befolyásolják.