

EURO Fejlődő piaci részvény eszközalap

Kezelője: UNIQA Biztosító Zrt.
 Címe: 1134 Budapest, Róbert Károly krt. 76-78.
 Internet: www.uniqavk.hu
 E-mail: info@uniqa.hu

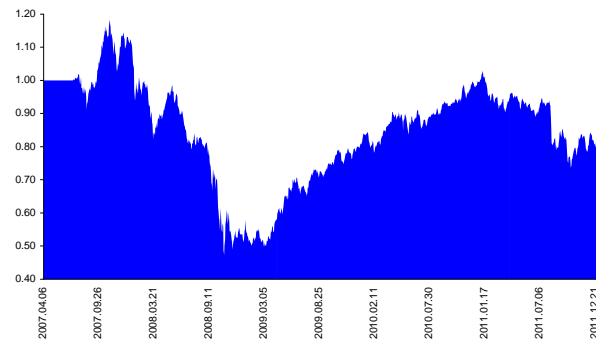


Kockázat*: ++++++ Elszámolás pénzneme: Euro
 Várható hosszú távú hozam*: ++++++ Indulás dátuma: 2007. április

*A kockázat és a hozam hétfokozatú skálán kerül értékelésre, ahol 1 a legalacsonyabb kockázat és hozam, 7 a legmagasabb.

Referenciaindex: MSCI EM EUR

Árfolyamalakulás



Befektetési stratégia

Az eszközalap befektetési alapokba fektethet. Az eszközalap a befektetett tőkét a stratégiája szerint több fejlődő piacokon befektető befektetési alap között osztja meg. A Vagyonkezelő arra törekszik, hogy a régió legjobb kockázat- és hozammutatókkal rendelkező befektetési alapjai kerüljenek az eszközalap portfóliójába. Készpénz, bankbetét maximum 20%-ban megengedett.

Ajánlott befektetési időtáv

A részvénybefektetések miatt csak 8-10 év feletti befektetési időhorizonttól ajánlható.

Kockázatok

Devizakockázat, részvénykockázat.

Befektetési összetétel**

| | |
|--|--------|
| Aberdeen Global - Emerging Markets Equity Fund | 22.95% |
| Raiffeisen Eurasien Aktien | 34.34% |
| Raiffeisen Emerging Markets Aktien | 42.21% |

A mögöttes befektetési alapok adatai és historikus hozammutatói***

| Befektetési eszközök | Befektetési terület | 1 hó | 1 év | 5 év átl. | idei év | előző év |
|----------------------|---------------------|--------|---------|-----------|---------|----------|
| Részvény | Fejlődő piacok | -1.26% | -10.87% | | 2.20% | -12.43% |
| Részvény | Fejlődő piacok | -1.32% | -21.36% | -0.77% | 2.38% | -22.37% |
| Részvény | Fejlődő piacok | 1.33% | -16.81% | 5.27% | 3.28% | -18.10% |

Készpénz 0.50%

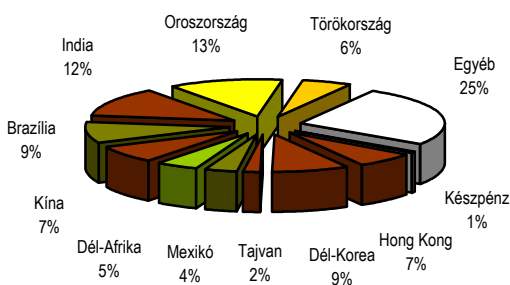
** A mögöttes alapok által felszámított alapkezelői költség

1.97%

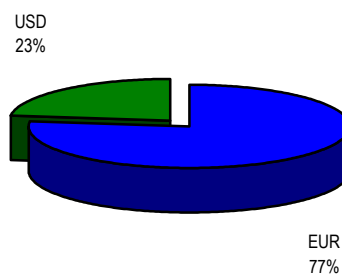
*** Forrás: Bloomberg

*** Az adatok lekérdezésének időpontja: 2012. 1. 6. 14:58

Befektetések megoszlása****



Befektetések devizamegoszlása



**** Forrás: Bloomberg, alapkezelők, UNIQA

Teljesítménystatisztika

| | |
|-------------------|---------|
| 1 havi hozam | 2.39% |
| 3 havi hozam | 6.93% |
| éves hozam | -17.38% |
| hozam indulás óta | -17.83% |
| havi átlaghozam | -0.31% |
| éves átlaghozam | -3.67% |

| | jan | febr | márc | ápr | máj | jún | júl | aug | szept | okt | nov | dec | Össz:* |
|-------|--------|-------|--------|-------|-------|-------|-------|--------|--------|--------|--------|-------|--------|
| 2007. | | | | 0.0% | 0.0% | 0.0% | -1.2% | -2.1% | 9.1% | 10.6% | -10.0% | 6.2% | 11.6% |
| 2008. | -13.6% | 2.8% | -13.2% | 8.2% | 0.2% | -9.4% | -5.5% | -3.0% | -12.4% | -22.4% | 1.3% | -4.2% | -54.3% |
| 2009. | 2.1% | -0.9% | 8.0% | 9.3% | 13.3% | 0.6% | 4.7% | 1.4% | 3.3% | 0.9% | 2.0% | 6.0% | 62.7% |
| 2010. | -1.5% | 1.1% | 8.4% | 0.9% | -2.8% | 3.0% | 0.6% | 1.0% | 2.4% | 2.0% | 3.0% | 2.4% | 21.9% |
| 2011. | -4.1% | -3.7% | 1.7% | -0.4% | -1.8% | -2.6% | 2.6% | -13.4% | -6.7% | 5.0% | -0.6% | 2.3% | -20.7% |

*Az összesített adat nem azonos az éves hozammal, csupán tájékoztató jellegű!

A múltbéli teljesítmények nem szükségszerűen jelzik a jövőbeni teljesítmények alakulását. A befektetési egységek értéke és hozama mind felfelé, mind felfelé változhat, amelyért a Biztosító nem vállal garanciát. A befektető akár a befektetett tőke összegét is elveszítheti. Külföldre befektető eszközalap esetében annak értéke a devizaárfolyamok elmozdulása miatt is változhat. A Biztosító mindent elkövetett annak biztosítására, hogy a leírtak alaposak és teljesek, és a vélemények megalapozottak legyenek. A Hírlevél nem befektetési ajánlat és nem is tekinthető az eszközalap vételére vagy eladására vonatkozó ajánlatnak.