

# EURO Fejlődő piaci részvény eszközalap

Kockázat\*: ++++++ Elszámolás pénzneme: Euro  
 Várható hosszú távú hozam\*: ++++++ Indulás dátuma: 2007. április

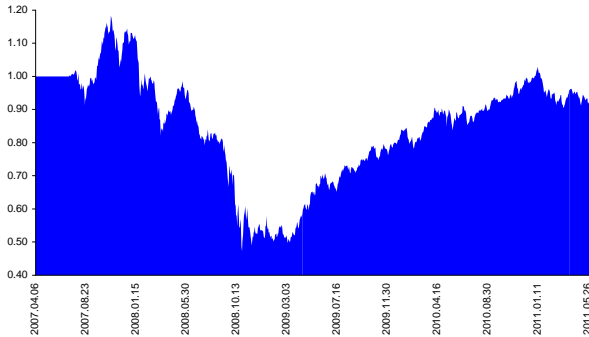
Kezelője: UNIQA Biztosító Zrt.  
 Címe: 1134 Budapest, Róbert Károly krt. 76-78.  
 Internet: www.uniqavk.hu  
 E-mail: info@uniqa.hu



\*A kockázat és a hozam hétfokozatú skálán kerül értékelésre, ahol 1 a legalacsonyabb kockázat és hozam, 7 a legmagasabb.

Referenciaindex: MSCI EM EUR

## Árfolyamalakulás



## Befektetési stratégia

Az eszközalap befektetési alapokba fektethet. Az eszközalap a befektetett tőkét a stratégiája szerint több fejlődő piacokon befektető befektetési alap között osztja meg. A Vagyonkezelő arra törekszik, hogy a régió legjobb kockázat- és hozammutatókkal rendelkező befektetési alapjai kerüljenek az eszközalap portfóliójába. Készpénz, bankbetét maximum 20%-ban megengedett.

## Ajánlott befektetési időtáv

A részvénybefektetések miatt csak 8-10 év feletti befektetési időhorizonttól ajánlható.

## Kockázatok

Devizakockázat, részvénykockázat.

## Befektetési összetétel\*\*

|  |        |
|--|--------|
| Aberdeen Global - Emerging Markets Equity Fund | 15.60% |
| Raiffeisen Eurasien Aktien                     | 36.61% |
| Raiffeisen Emerging Markets Aktien             | 41.91% |

## A mögöttes befektetési alapok adatai és historikus hozammutatói\*\*\*

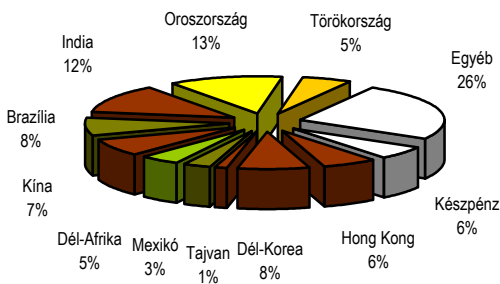
| Befektetési eszközök | Befektetési terület | 1 hó   | 1 év   | 5 év átl. | idei év | előző év |
|----------------------|---------------------|--------|--------|-----------|---------|----------|
| Részvény             | Fejlődő piacok      | 0.06%  | 29.63% |           | -0.62%  |          |
| Részvény             | Fejlődő piacok      | -2.28% | 1.62%  | 7.88%     | -12.22% | 32.37%   |
| Részvény             | Fejlődő piacok      | -1.45% | 10.18% | 11.87%    | -6.04%  | 26.72%   |

Készpénz 5.88%

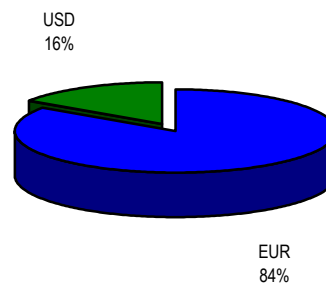
\*\* A mögöttes alapok által felszámított alapkezelői költség 1.87%

\*\*\* Forrás: Bloomberg \*\*\* Az adatok lekérdezésének időpontja: 2011. 6. 9. 15:14

## Befektetések megoszlása\*\*\*\*



## Befektetések devizamegoszlása



\*\*\*\* Forrás: Bloomberg, alapkezelők, UNIQA

## Teljesítménystatisztika

|                   | jan    | febr   | márc  | ápr    | máj   | jún   | júl   | aug   | szept | okt    | nov    | dec  | Össz:* |        |
|-------------------|--------|--------|-------|--------|-------|-------|-------|-------|-------|--------|--------|------|--------|--------|
| 1 havi hozam      | -1.75% |        |       |        |       |       |       |       |       |        |        |      |        |        |
| 3 havi hozam      | 1.50%  |        |       |        |       |       |       |       |       |        |        |      |        |        |
| éves hozam        | 7.68%  |        |       |        |       |       |       |       |       |        |        |      |        |        |
| hozam indulás óta | -7.37% |        |       |        |       |       |       |       |       |        |        |      |        |        |
| havi átlaghozam   | -0.15% |        |       |        |       |       |       |       |       |        |        |      |        |        |
| éves átlaghozam   | -1.73% |        |       |        |       |       |       |       |       |        |        |      |        |        |
|                   | 2007.  |        |       | 0.0%   | 0.0%  | 0.0%  | -1.2% | -2.1% | 9.1%  | 10.6%  | -10.0% | 6.2% | 11.6%  |        |
|                   | 2008.  | -13.6% | 2.8%  | -13.2% | 8.2%  | 0.2%  | -9.4% | -5.5% | -3.0% | -12.4% | -22.4% | 1.3% | -4.2%  | -54.3% |
|                   | 2009.  | 2.1%   | -0.9% | 8.0%   | 9.3%  | 13.3% | 0.6%  | 4.7%  | 1.4%  | 3.3%   | 0.9%   | 2.0% | 62.7%  |        |
|                   | 2010.  | -1.5%  | 1.1%  | 8.4%   | 0.9%  | -2.8% | 3.0%  | 0.6%  | 1.0%  | 2.4%   | 2.0%   | 3.0% | 21.9%  |        |
|                   | 2011.  | -4.1%  | -3.7% | 1.7%   | -0.4% | -1.8% |       |       |       |        |        |      | -8.0%  |        |

\*Az összesített adat nem azonos az éves hozammal, csupán tájékoztató jellegű!

A múltbéli teljesítmények nem szükségszerűen jelzik a jövőbeni teljesítmények alakulását. A befektetési egységek értéke és hozama mind felfelé, mind felfelé változhat, amelyért a Biztosító nem vállal garanciát. A befektető akár a befektetett tőke összegét is elveszítheti. Külföldre befektető eszközalap esetében annak értéke a devizaárfolyamok elmozdulása miatt is változhat. A Biztosító mindent elkövetett annak biztosítására, hogy a leírtak alaposak és teljesek, és a vélemények megalapozottak legyenek. A Hírlevél nem befektetési ajánlat és nem is tekinthető az eszközalap vételére vagy eladására vonatkozó ajánlatnak.