

EURO Fejlődő piaci részvény eszközalap

Kezelője: UNIQA Biztosító Zrt.
 Címe: 1134 Budapest, Róbert Károly krt. 76-78.
 Internet: www.uniqavk.hu
 E-mail: info@uniqa.hu

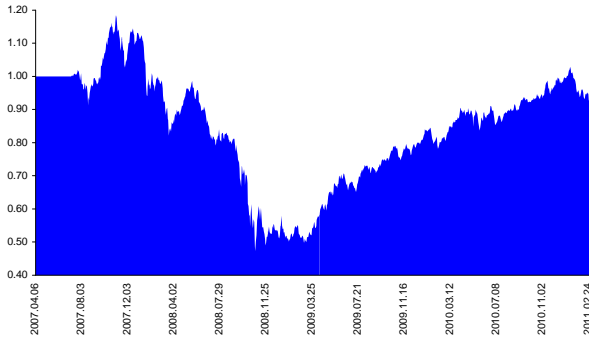


Kockázat*: ++++++ Elszámolás pénzneme: Euro
 Várható hosszú távú hozam*: ++++++ Indulás dátuma: 2007. április

*A kockázat és a hozam hétfokozatú skálán kerül értékelésre, ahol 1 a legalacsonyabb kockázat és hozam, 7 a legmagasabb.

Referenciaindex: MSCI EM EUR

Árfolyamalakulás



Befektetési stratégia

Az eszközalap befektetési alapokba fektethet. Az eszközalap a befektetett tőkét a stratégiája szerint több fejlődő piacokon befektető befektetési alap között osztja meg. A Vagyonkezelő arra törekszik, hogy a régió legjobb kockázat- és hozammutatókkal rendelkező befektetési alapjai kerüljenek az eszközalap portfóliójába. Készpénz, bankbetét maximum 20%-ban megengedett.

Ajánlott befektetési időtáv

A részvénybefektetések miatt csak 8-10 év feletti befektetési időhorizonttól ajánlható.

Kockázatok

Devizakockázat, részvénykockázat.

Befektetési összetétel**

Aberdeen Global - Emerging Markets Equity Fund	15.87%
Raiffeisen Eurasien Aktien	37.79%
Raiffeisen Emerging Markets Aktien	16.31%
QUANTIS Global Developing Markets	18.99%

A mögöttes befektetési alapok adatai és historikus hozammutatói***

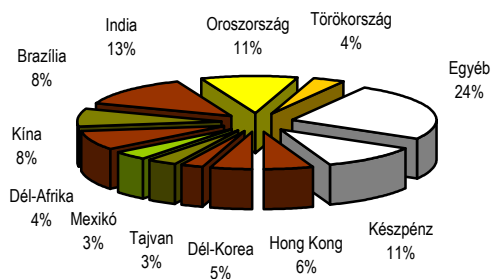
Befektetési eszközök	Befektetési terület	1 hó	1 év	5 év átl.	2009	2008
Részvény	Fejlődő piacok	2.37%			-3.40%	
Részvény	Fejlődő piacok	-0.29%	13.94%	7.25%	-6.53%	32.37%
Részvény	Fejlődő piacok	-2.46%	11.83%	9.58%	-5.70%	26.72%
Részvény	Fejlődő piacok	0.32%	11.32%		-4.07%	13.74%

Készpénz 11.04%

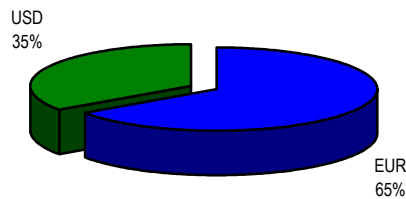
** A mögöttes alapok által felszámított alapkezelői költség 1.77%

*** Forrás: Bloomberg *** Az adatok lekérdezésének időpontja: 2011. 3. 10. 16:33

Befektetések megoszlása****



Befektetések devizamegoszlása



**** Forrás: Bloomberg, alapkezelők, UNIQA

Teljesítménystatisztika

	jan	febr	márc	ápr	máj	jún	júl	aug	szept	okt	nov	dec	Össz:*	
1 havi hozam	-4.65%													
3 havi hozam	-5.29%													
éves hozam	12.72%													
hozam indulás óta	-8.74%													
havi átlaghozam	-0.18%													
éves átlaghozam	-2.18%													
	2007.			0.0%	0.0%	0.0%	-1.2%	-2.1%	9.1%	10.6%	-10.0%	6.2%	11.6%	
	2008.	-13.6%	2.8%	-13.2%	8.2%	0.2%	-9.4%	-5.5%	-3.0%	-12.4%	-22.4%	1.3%	-4.2%	-54.3%
	2009.	2.1%	-0.9%	8.0%	9.3%	13.3%	0.6%	4.7%	1.4%	3.3%	0.9%	2.0%	62.7%	
	2010.	-1.5%	1.1%	8.4%	0.9%	-2.8%	3.0%	0.6%	1.0%	2.4%	2.0%	3.0%	21.9%	
	2011.	-4.1%	-3.7%										-7.6%	

*Az összesített adat nem azonos az éves hozammal, csupán tájékoztató jellegű!

A múltbéli teljesítmények nem szükségszerűen jelzik a jövőbeni teljesítmények alakulását. A befektetési egységek értéke és hozama mind lefelé, mind felfelé változhat, amelyért a Biztosító nem vállal garanciát. A befektető akár a befektetett tőke összegét is elveszítheti. Külföldre befektető eszközalap esetében annak értéke a devizaárfolyamok elmozdulása miatt is változhat. A Biztosító mindent elkövetett annak biztosítására, hogy a leirtak alaposak és teljesek, és a vélemények megalapozottak legyenek. A Hírlevél nem befektetési ajánlat és nem is tekinthető az eszközalap vételére vagy eladására vonatkozó ajánlatnak.