

# EURO Fejlődő piaci részvény eszközalap

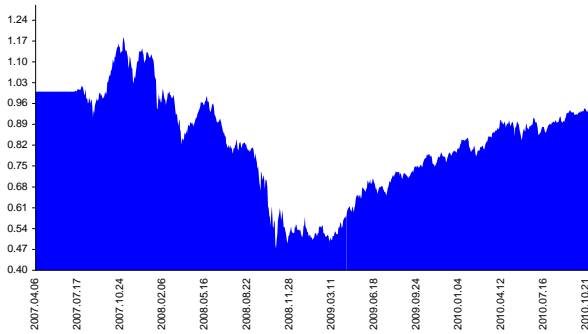
Kockázat\*: ++++++ Elszámolás pénzneme: Euro  
 Várható hosszú távú hozam\*: ++++++ Indulás dátuma: 2007. április

Kezelője: UNIQA Biztosító Zrt.  
 Címe: 1134 Budapest, Róbert Károly krt. 76-78.  
 Internet: www.uniqa.hu  
 E-mail: info@uniqa.hu



\*A kockázat és a hozam hétfokozatú skálán kerül értékelésre, ahol 1 a legalacsonyabb kockázat és hozam, 7 a legmagasabb.

## Árfolyamalakulás



## Befektetési stratégia

Az eszközalap befektetési alapokba fektethet. Az eszközalap a befektetett tőkét a stratégiája szerint több fejlődő piacokon befektető befektetési alap között osztja meg. A Vagyonkezelő arra törekszik, hogy a régió legjobb kockázat- és hozammutatókkal rendelkező befektetési alapjai kerüljenek az eszközalap portfóliójába. Készpénz, bankbetét maximum 20%-ban megengedett.

## Ajánlott befektetési időtáv

A részvénybefektetések miatt csak 8-10 év feletti befektetési időhorizonttól ajánlható.

## Kockázatok

Devizakockázat, részvénykockázat.

## Befektetési összetétel\*\*

Aberdeen Global - Emerging Markets Equity Fund	17.08%
Raiffeisen Eurasien Aktien	24.21%
Raiffeisen Emerging Markets Aktien	17.99%
QUANTIS Global Developing Markets	21.19%

## A mögöttes befektetési alapok adatai és historikus hozammutatói\*\*\*

Befektetési eszközök	Befektetési terület	1 hó	1 év	5 év átl.	2009	2008
Részvény	Fejlődő piacok	5.69%				
Részvény	Fejlődő piacok	4.86%	41.89%	12.78%	29.09%	85.76%
Részvény	Fejlődő piacok	5.03%	28.86%	12.57%	18.83%	99.66%
Részvény	Fejlődő piacok	4.89%	18.90%		15.51%	

Készpénz 19.54%

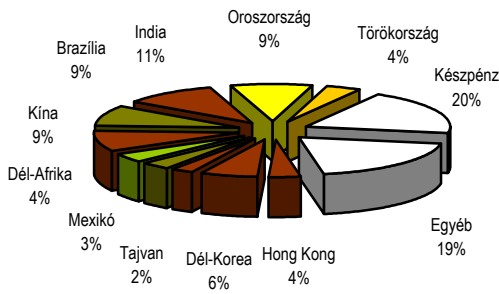
\*\* A mögöttes alapok által felszámított alapkezelői költség

1.60%

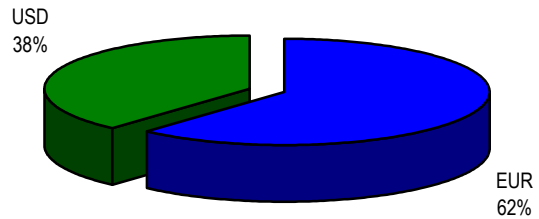
\*\*\* Forrás: Bloomberg

\*\*\* Az adatok lekérdezésének időpontja: 2010. 11. 9. 14:28

## Befektetések megoszlása\*\*\*\*



## Befektetések devizamegoszlása



\*\*\*\* Forrás: Bloomberg, alapkezelők, UNIQA

## Teljesítménystatisztika

1 havi hozam	1.80%
3 havi hozam	5.57%
éves hozam	21.10%
hozam indulás óta	-5.92%
havi átlaghozam	-0.14%
éves átlaghozam	-1.62%

	jan	febr	márc	ápr	máj	jún	júl	aug	szept	okt	nov	dec	Össz:*
2007.				0.0%	0.0%	0.0%	-1.2%	-2.1%	9.1%	10.6%	-10.0%	6.2%	11.6%
2008.	-13.6%	2.8%	-13.2%	8.2%	0.2%	-9.4%	-5.5%	-3.0%	-12.4%	-22.4%	1.3%	-4.2%	-54.3%
2009.	2.1%	-0.9%	8.0%	9.3%	13.3%	0.6%	4.7%	1.4%	3.3%	0.9%	2.0%	6.0%	62.7%
2010.	-1.5%	1.1%	8.4%	0.9%	-2.8%	3.0%	0.6%	1.0%	2.4%	2.0%			15.6%

\*Az összesített adat nem azonos az éves hozammal, csupán tájékoztató jellegű!

A múltbéli teljesítmények nem szükségszerűen jelzik a jövőbeni teljesítmények alakulását. A befektetési egységek értéke és hozama mind felfelé, mind felfelé változhat, amelyért a Biztosító nem vállal garanciát. A befektető akár a befektetett tőke összegét is elveszítheti. Külföldre befektető eszközalap esetében annak értéke a devizaárfolyamok elmozdulása miatt is változhat. A Biztosító mindent elkövetett annak biztosítására, hogy a leirtak alaposak és teljesek, és a vélemények megalapozottak legyenek. A Hírlevél nem befektetési ajánlat és nem is tekinthető az eszközalap vételére vagy eladására vonatkozó ajánlatnak.