

EURO Fejlődő piaci részvény eszközalap

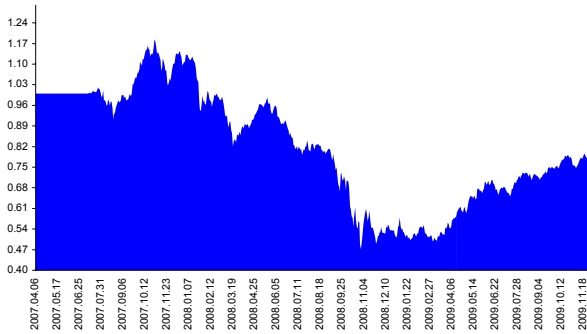
Kockázat*: ++++++ Elszámolás pénzneme: Euro
 Várható hosszú távú hozam*: ++++++ Indulás dátuma: 2007. április

Kezelője: UNIQA Biztosító Zrt.
 Címe: 1134 Budapest, Róbert Károly krt. 76-78.
 Internet: www.uniqavk.hu
 E-mail: info@uniqa.hu



*A kockázat és a hozam hétfokozatú skálán kerül értékelésre, ahol 1 a legacsonyabb kockázat és hozam, 7 a legmagasabb.

Árfolyamalakulás



Befektési stratégia

Az eszközalap befektetési alapokba fektethet. Az eszközalap a befektetett tőkét a stratégiája szerint több fejlődő piacon befektető befektetési alap között osztja meg. A Vagyonkezelő arra törekszik, hogy a régió legjobb kockázat- és hozammutatókkal rendelkező befektetési alapjai kerüljenek az eszközalap portfóliójába. Készpénz, bankbetét maximum 20%-ban megengedett.

Ajánlott befektetési időtáv

A részvénybefektetések miatt csak 8-10 év feletti befektetési időhorizonttól ajánlható.

Kockázatok

Devizakockázat, részvénykockázat.

Befektetési összetétel**

Credit Suisse Emerging Markets	13.62%
Raiffeisen Eurasien Aktien	42.45%
Vontobel Fund Emerging Markets Equity	7.79%
QUANTIS Global Developing Markets	19.07%

A mögöttes befektetési alapok adatai és historikus hozammutatói***

Befektetési eszközök	Befektetési terület	1 hó	1 év	5 év átl.	2009	2008
Részvény	Fejlődő piacok	3.87%	71.39%	10.90%	63.48%	-55.61%
Részvény	Fejlődő piacok	6.15%	70.41%	15.34%	79.40%	-64.43%
Részvény	Fejlődő piacok	3.26%	58.35%	13.72%	51.00%	-47.52%
Részvény	Fejlődő piacok					

Készpénz 17.06%

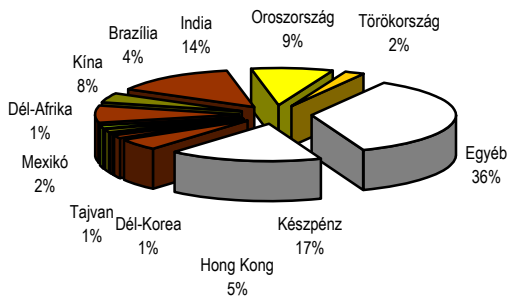
** A mögöttes alapok által felszámított alapkezelői költség

1.62%


*** Forrás: Bloomberg

*** Az adatok lekérdezésének időpontja: 2009. 12. 9. 15:42

Befektetések megoszlása****



Befektetések devizamegoszlása



**** Forrás: Bloomberg, alapkezelők, UNIQA

Teljesítménystatisztika

	jan	febr	márc	ápr	máj	jún	júl	aug	szept	okt	nov	dec	Össz:*
1 havi hozam	1.99%												
3 havi hozam	6.96%												
éves hozam	46.73%												
hozam indulás óta	-22.59%												
havi átlaghozam	-0.70%												
éves átlaghozam	-8.30%												
	2007.			0.0%	0.0%	0.0%	-1.2%	-2.1%	9.1%	10.6%	-10.0%	6.2%	11.6%
	2008.	-13.6%	2.8%	-13.2%	8.2%	0.2%	-9.4%	-5.5%	-3.0%	-12.4%	-22.4%	1.3%	-4.2%
	2009.	2.1%	-0.9%	8.0%	9.3%	13.3%	0.6%	4.7%	1.4%	3.3%	0.9%	2.0%	53.5%

*Az összesített adat nem azonos az éves hozammal, csupán tájékoztató jellegű!

A múltbéli teljesítmények nem szükségszerűen jelzik a jövőbeni teljesítmények alakulását. A befektetési egységek értéke és hozama mind lefelé, mind felfelé változhat, amelyért a Biztosító nem vállal garanciát. A befektető akár a befektetett tőke összegét is elveszítheti. Külföldre befektető eszközalap esetében annak értéke a devizaárfolyamok elmozdulása miatt is változhat. A Biztosító mindent elkövetett annak biztosítására, hogy a leírtak alaposak és teljesek, és a vélemények megalapozottak legyenek. A Hírlevél nem befektetési ajánlat és nem is tekinthető az eszközalap vételére vagy eladására vonatkozó ajánlatnak.