

EURO Fejlődő piaci részvény eszközalap

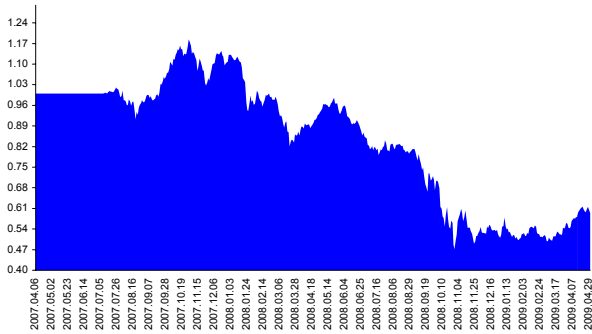
Kockázat: ++++++ Elszámolás pénzneme: Euro
 Várható hosszú távú hozam*: ++++++ Indulás dátuma: 2007. április

Kezelője: UNIQA Biztosító Zrt.
 Címe: 1134 Budapest, Róbert Károly krt. 76-78.
 Internet: www.uniqa.hu
 E-mail: info@uniqa.hu



*A kockázat és a hozam hétfokozatú skálán kerül értékelésre, ahol 1 a legalacsonyabb kockázat és hozam, 7 a legmagasabb.

Árfolyamalakulás



Befektési stratégia

Az eszközalap befektetési alapokba fektethet. Az eszközalap a befektetett tőkét a stratégiája szerint több fejlődő piacokon befektető befektetési alap között osztja meg. A Vagyonkezelő arra törekszik, hogy a régió legjobb kockázat- és hozammutatókkal rendelkező befektetési alapjai kerüljenek az eszközalap portfóliójába. Készpénz, bankbetét maximum 20%-ban megengedett.

Ajánlott befektetési időtáv

A részvénybefektetések miatt csak 8-10 év feletti befektetési időhorizonttól ajánlható.

Kockázatok

Devizakockázat, részvénykockázat.

Befektetési összetétel**

| | |
|---------------------------------------|--------|
| Credit Suisse Emerging Markets | 16.01% |
| Raiffeisen Eurasien Aktien | 52.31% |
| Vontobel Fund Emerging Markets Equity | 17.29% |

A mögöttes befektetési alapok adatai és historikus hozammutatói***

| Befektetési eszközök | Befektetési terület | 1 hó | 1 év | 5 év átl. | 2009 | 2008 |
|----------------------|---------------------|--------|---------|-----------|--------|---------|
| Részvény | Fejlődő piacok | 11.98% | -44.19% | 7.02% | 19.70% | -55.61% |
| Részvény | Fejlődő piacok | 17.78% | -39.44% | 10.24% | 36.23% | -64.43% |
| Részvény | Fejlődő piacok | 8.30% | -40.18% | 10.95% | 9.32% | -47.52% |

Készpénz 14.39%

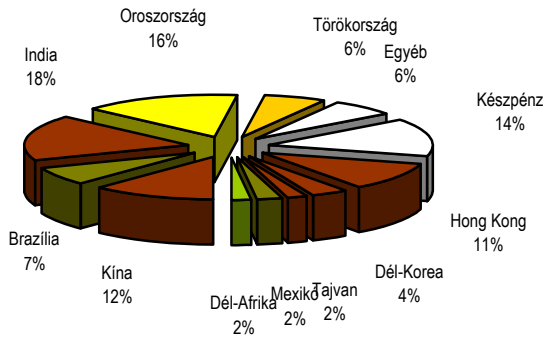
** A mögöttes alapok által felszámított alapkezelői költség

1.64%

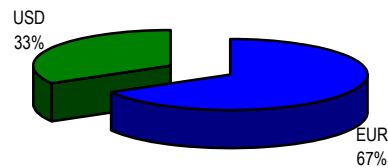
*** Forrás: Bloomberg

*** Az adatok lekérdezésének időpontja: 2009. 5. 12. 16:43

Befektetések megoszlása****



Befektetések devizamegoszlása



**** Forrás: Bloomberg, alapkezelők, UNIQA

Teljesítménystatisztika

| | |
|-------------------|---------|
| 1 havi hozam | 6.06% |
| 3 havi hozam | 14.06% |
| éves hozam | -36.83% |
| hozam indulás óta | -40.53% |
| havi átlaghozam | -1.61% |
| éves átlaghozam | -19.11% |

| | jan | febr | márc | ápr | máj | jún | júl | aug | szept | okt | nov | dec | Össz:* |
|-------|--------|-------|--------|------|------|-------|-------|-------|--------|--------|--------|-------|--------|
| 2007. | | | | 0.0% | 0.0% | 0.0% | -1.2% | -2.1% | 9.1% | 10.6% | -10.0% | 6.2% | 11.6% |
| 2008. | -13.6% | 2.8% | -13.2% | 8.2% | 0.2% | -9.4% | -5.6% | -3.0% | -12.4% | -22.4% | 1.3% | -4.2% | -54.3% |
| 2009. | 2.1% | -0.9% | 8.0% | 9.3% | | | | | | | | | 19.4% |

*Az összesített adat nem azonos az éves hozammal, csupán tájékoztató jellegű!

A múltbéli teljesítmények nem szükségszerűen jelzik a jövőbeni teljesítmények alakulását. A befektetési egységek értéke és hozama mind lefelé, mind felfelé változhat, amelyért a Biztosító nem vállal garanciát. A befektető akár a befektetett tőke összegét is elveszítheti. Külföldre befektető eszközalap esetében annak értéke a devizaárfolyamok elmozdulása miatt is változhat. A Biztosító mindent elkövetett annak biztosítására, hogy a leírtak alaposak és teljesek, és a vélemények megalapozottak legyenek. A Hírlevél nem befektetési ajánlat és nem is tekinthető az eszközalap vételére vagy eladására vonatkozó ajánlatnak.