

EURO Ázsiai részvény eszközalap

Kezelője: UNIQA Biztosító Zrt.
 Címe: 1134 Budapest, Róbert Károly krt. 76-78.
 Internet: www.uniqa.hu
 E-mail: info@uniqa.hu

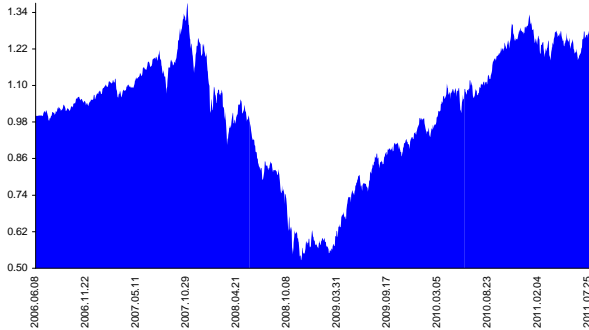


Kockázat*: ++++++ Elszámolás pénzneme: Euro
 Várható hosszú távú hozam*: ++++++ Indulás dátuma: 2006. június

*A kockázat és a hozam hétfokozatú skálán kerül értékelésre, ahol 1 a legalacsonyabb kockázat és hozam, 7 a legmagasabb.

Referenciaindex: 50% MSCI AC Asia ex-Japan EUR + 50% Nikkei-225 Stock Average EUR

Árfolyamalakulás



Befektetési stratégia

Az eszközalap befektetési alapokba fektethet. Az eszközalap a befektetett tőkét a stratégiája szerint több befektetési alap között osztja meg. A Vagyonkezelő arra törekszik, hogy a régió legjobb kockázat- és hozammutatókkal rendelkező befektetési alapjai kerüljenek az eszközalap portfóliójába. Készpénz, bankbetét maximum 20%-ban megengedett.

Ajánlott befektetési időtáv

A részvénybefektetések miatt csak 8-10 év feletti befektetési időhorizonttól ajánlható.

Kockázatok

Devizakockázat, részvénykockázat.

Befektetési összetétel**

Templeton Asian Growth	75.31%
Aberdeen Global - Asian Property Share Fund	24.19%

A mögöttes befektetési alapok adatai és historikus hozammutatói***

Befektetési eszközök	Befektetési terület	1 hó	1 év	5 év átl.	idei év	előző év
Részvény	Ázsia	-10.55%	4.31%	11.91%	-11.69%	39.12%
Részvény	Ázsia	-8.31%	3.38%		-10.03%	

Készpénz 0.50%

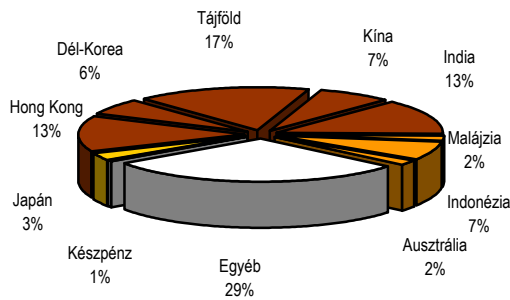
** A mögöttes alapok által felszámított alapkezelői költség

1.48%

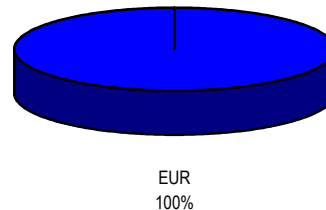
*** Forrás: Bloomberg

*** Az adatok lekérdezésének időpontja: 2011. 8. 12. 14:14

Befektetések megoszlása****



Befektetések devizamegoszlása



**** Forrás: Bloomberg, alapkezelők, UNIQA

Teljesítménystatisztika

	jan	febr	márc	ápr	máj	jún	júl	aug	szept	okt	nov	dec	Össz:*
1 havi hozam	2.1%	2.3%	-1.9%	0.9%	3.4%	2.3%	2.0%	-2.1%	7.3%	9.8%	-12.4%	3.0%	16.1%
3 havi hozam	-17.7%	6.5%	-11.4%	6.5%	-4.6%	-11.2%	-2.7%	-1.9%	-9.6%	-22.2%	-2.0%	0.6%	-53.6%
éves hozam	2.4%	-1.8%	8.3%	9.8%	14.1%	3.3%	7.6%	1.4%	5.0%	-0.2%	1.7%	8.4%	77.3%
hozam indulás óta	-1.6%	2.3%	8.9%	1.4%	-1.9%	2.9%	0.5%	1.4%	6.1%	2.3%	1.7%	2.3%	29.1%
havi átlaghozam	-3.6%	-2.8%	3.8%	-0.9%	-0.4%	-2.9%	4.9%						-2.4%
éves átlaghozam													

*Az összesített adat nem azonos az éves hozammal, csupán tájékoztató jellegű!

A múltbéli teljesítmények nem szükségszerűen jelzik a jövőbeni teljesítmények alakulását. A befektetési egységek értéke és hozama mind lefelé, mind felfelé változhat, amelyért a Biztosító nem vállal garanciát. A befektető akár a befektetett tőke összegét is elveszítheti. Külföldre befektető eszközalap esetében annak értéke a devizaárfolyamok elmozdulása miatt is változhat. A Biztosító mindent elkövetett annak biztosítására, hogy a leírtak alaposak és teljesek, és a vélemények megalapozottak legyenek. A Hírlevél nem befektetési ajánlat és nem is tekinthető az eszközalap vételére vagy eladására vonatkozó ajánlatnak.