

EURO Ázsiai részvény eszközalap

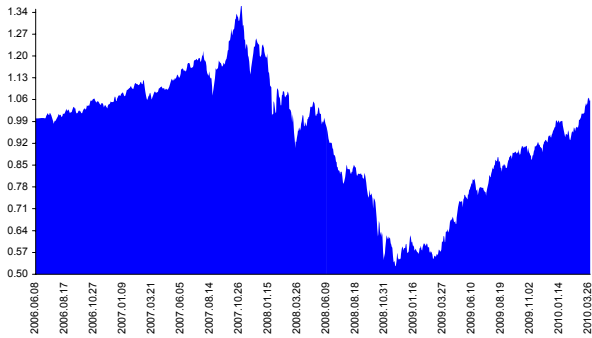
Kockázat*: ++++++ Elszámolás pénzneme: Euro
 Várható hosszú távú hozam*: ++++++ Indulás dátuma: 2006. június

Kezelője: UNIQA Biztosító Zrt.
 Címe: 1134 Budapest, Róbert Károly krt. 76-78.
 Internet: www.uniqa.hu
 E-mail: info@uniqa.hu



*A kockázat és a hozam hétfokozatú skálán kerül értékelésre, ahol 1 a legalacsonyabb kockázat és hozam, 7 a legmagasabb.

Árfolyamalakulás



Befektési stratégia

Az eszközalap befektetési alapokba fektethet. Az eszközalap a befektetett tőkét a stratégiája szerint több befektetési alap között osztja meg. A Vagyonkezelő arra törekszik, hogy a régió legjobb kockázat- és hozammutatókkal rendelkező befektetési alapjai kerüljenek az eszközalap portfóliójába. Készpénz, bankbetét maximum 20%-ban megengedett.

Ajánlott befektetési időtáv

A részvénybefektetések miatt csak 8-10 év feletti befektetési időhorizonttól ajánlható.

Kockázatok

Devizakockázat, részvénykockázat.

Befektetési összetétel**

Templeton Asian Growth	70.28%
Credit Suisse Asian Property	21.53%

A mögöttes befektetési alapok adatai és historikus hozammutatói***

Befektetési eszközök	Befektetési terület	1 hó	1 év	5 év átl.	2009	2008
Részvény	Ázsia	10.70%	97.36%		17.47%	98.34%
Részvény	Ázsia	6.45%	63.87%		6.45%	40.05%

Készpénz 8.19%

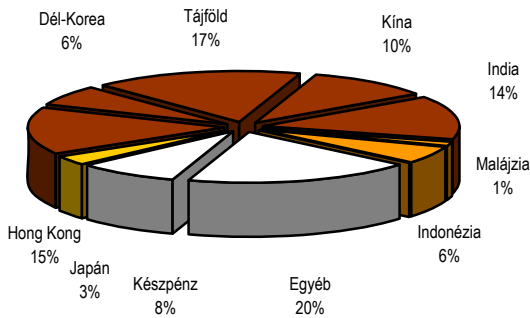
** A mögöttes alapok által felszámított alapkezelői költség

1.36%

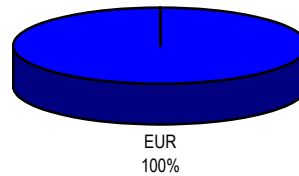
*** Forrás: Bloomberg

*** Az adatok lekérdezésének időpontja: 2010. 4. 12. 12:46

Befektetések megoszlása****



Befektetések devizamegoszlása



**** Forrás: Bloomberg, alapkezelők, UNIQA

Teljesítménystatisztika

	jan	febr	márc	ápr	máj	jún	júl	aug	szept	okt	nov	dec	Össz.*					
1 havi hozam						0.0%	0.2%	1.3%	0.4%	3.5%	-2.5%	3.4%	6.2%					
3 havi hozam						2.3%	2.0%	-2.1%	7.3%	9.8%	-12.4%	3.0%	16.1%					
éves hozam						-17.7%	6.5%	-11.4%	6.5%	-4.6%	-11.2%	-2.7%	-1.9%	-9.6%	-22.2%	-2.0%	0.6%	-53.6%
hozam indulás óta						2.4%	-1.8%	8.3%	9.8%	14.1%	3.3%	7.6%	1.4%	5.0%	-0.2%	1.7%	8.4%	77.3%
havi átlaghozam						-1.6%	2.3%	8.9%										9.6%
éves átlaghozam																		

*Az összesített adat nem azonos az éves hozammal, csupán tájékoztató jellegű!

A múltbéli teljesítmények nem szükségszerűen jelzik a jövőbeni teljesítmények alakulását. A befektetési egységek értéke és hozama mind lefelé, mind felfelé változhat, amelyért a Biztosító nem vállal garanciát. A befektető akár a befektetett tőke összegét is elveszítheti. Külföldre befektető eszközalap esetében annak értéke a devizaárfolyamok elmozdulása miatt is változhat. A Biztosító mindent elkövetett annak biztosítására, hogy a leírtak alaposak és teljesek, és a vélemények megalapozottak legyenek. A Hírlevél nem befektetési ajánlat és nem is tekinthető az eszközalap vételére vagy eladására vonatkozó ajánlatnak.