

# EURO Ázsiai részvény eszközalap

Regionális részvény eszközalapok



2007.07.31

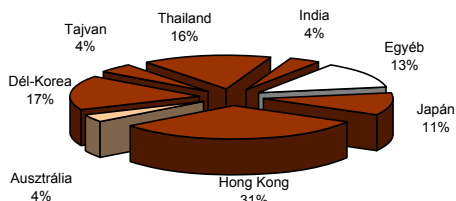
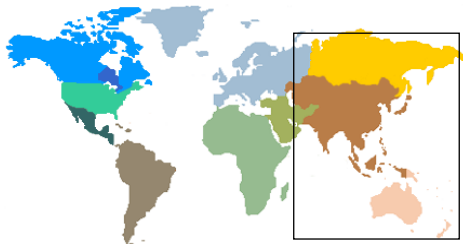
<b>Kockázat*:</b>	+++++
<b>Várható hosszú távú hozam*:</b>	+++++
<b>Elszámolás pénzneme:</b>	Euro
<b>Indulás dátuma:</b>	2006. június

\*A kockázat és a hozam hétfokozatú skálán kerül értékelésre, ahol 1 a legalacsonyabb kockázat és hozam, 7 a legmagasabb.

<b>Eszközalap kezelője:</b>	UNIQA Vagyonkezelő Zrt.
<b>Címe:</b>	1134 Budapest, Róbert Károly krt. 76-78.
<b>Internet:</b>	<a href="http://www.uniqavk.hu">www.uniqavk.hu</a>
<b>E-mail:</b>	<a href="mailto:vagyonkezelo@uniqavk.hu">vagyonkezelo@uniqavk.hu</a>
<b>Életbiztosítási forrádrót:</b>	(06-1) 238-6422

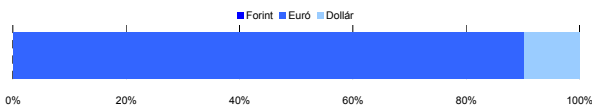
## Földrajzi megoszlás\*\*\*\*\*

\*\*\*\*\*Közelttő adatok. Forrás: Morningstar.



## Devizakitérttség\*\*\*

\*\*\*Az eszközalap teljes vagyonának százalékában.



## Befektetések megoszlása\*\*\*\*

	Morningstar minősítés	Befektetési régió/szektor	Százalékos megoszlás
Credit Suisse Asian Property	-	Ázsia	9.84%
Credit Suisse TR Asia	-	Ázsia	18.36%
Templeton Asia Growth	-	Ázsia	35.14%
UNIQA Asia Selection	-	Ázsia	29.53%
<b>Készpénz</b>			<b>7.13%</b>

\*\*\*\* A mögöttes alapok által, valamint kezelőikért felszámított vagyonkezelői költség

1.24%

## Teljesítménystatisztika

1 havi hozam	2.05%
3 havi hozam	8.58%
éves hozam	18.44%
hozam indulás óta	18.61%
havi átlag hozam	1.34%
éves átlag hozam	15.85%

	jan	febr	márc	ápr	máj	jún	júl	aug	szept	okt	nov	dec	Össz:*
2006.						0.0%	0.2%	1.3%	0.4%	3.5%	-2.5%	3.4%	6.2%
2007.	2.1%	2.3%	-1.9%	0.9%	3.4%	2.3%	2.1%						11.6%

\*Az összesített adat nem azonos az éves hozammal, csupán tájékoztató jellegű!

A múltbéli teljesítmények nem szükségszerűen jelzik a jövőbeni teljesítmények alakulását. A befektetési jegyek értéke és hozama mind lefelé, mind felfelé változhat, amelyért a Vagyonkezelő nem vállal garanciát. A befektető akár a befektetett összegét is elveszítheti. Külföldre befektető alap esetében annak értéke a valutaárfolyamok elmozdulásai miatt is változhat. A Vagyonkezelő mindent elkövet annak biztosítására, hogy a leírt alapok és teljesek, és a vélemények megalapozottak legyenek. A Hírlevél nem befektetési ajánlat és nem is tekinthető az eszközalap vételére vagy eladására vonatkozó ajánlatnak.

## Ajánlott minimális befektetési időtáv

A részvénybefektetések miatt csak 8-10 év feletti befektetési időhorizonttól ajánlható.

## Befektetési stratégia

Az eszközalap befektetési alapokba fektethet. Az eszközalap a befektetett tőkét a stratégiája szerint több befektetési alap között osztja meg. A Vagyonkezelő arra törekszik, hogy a régió legjobb kockázat- és hozammutatókkal rendelkező befektetési alapjai kerüljenek az eszközalap portfóliójába. Céltölt összetétele szerint 50%-50%-ban oszlanak meg a befektetések a fejlett és a fejlődő ázsiai régiók között. Az aktuális régiós megoszlás azonban ettől a régiók kilátásai és teljesítménye függvényében eltérhet. Készpénz, bankbetét maximum 20%-ban megengedett.

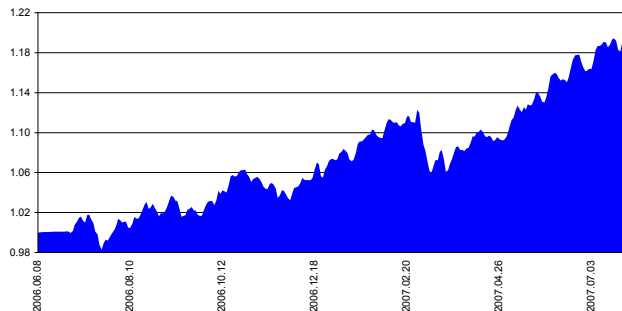
## Általános kockázatok

Devizakockázat, részvénykockázat.

## Kinek ajánljuk?

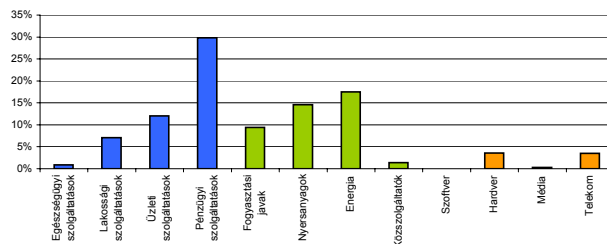
Azoknak ajánlott, akik az ázsiai térség gazdasági növekedéséből kívánnak profitálni.

## Árfolyamalakulás



## Részvénybefektetések szektormegoszlása\*\*\*\*\*

\*\*\*\*\*Közelttő adatok. Forrás: Morningstar.



## Vagyonkezelői kommentár

A japán Nikkei 225 index 4.9%-ot esett a hónap során, ami többek között a világ legtöbb tőzsdéjére negatívan ható, és egyre továbbgyűrűző amerikai jelzálogpiaci problémáknak, és a belső japán politikai bizonytalanságoknak köszönhető. A jen jelentős erősödése az exportáló vállalatok számára kedvezőtlen. Ezzel szemben a japánon kívüli ázsiai térség teljesítményét mérő index jelentősen emelkedett júliusban. Természetesen ezt a régiót is sújtotta az Egyesült Államokban kibontakozó hitelpiaci válság, azonban a befektetők még a térségben rejlő növekedési lehetőségekre fókuszálnak. A kínai gazdaság például a második negyedévben évesítve 11.9%-kal növekedett, a hong-kongi tőzsde közel 7%-kal emelkedett a hónapban.