

EURO Alternatív energia részvény eszközalap

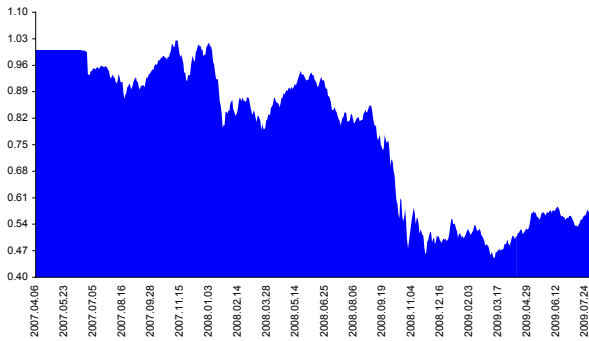
Kezelője: UNIQA Biztosító Zrt.
 Címe: 1134 Budapest, Róbert Károly krt. 76-78.
 Internet: www.uniqavk.hu
 E-mail: info@uniqa.hu



Kockázat*: ++++++ Elszámolás pénzneme: Euro
 Várható hosszú távú hozam*: ++++++ Indulás dátuma: 2007. április

*A kockázat és a hozam hétfokozatú skálán kerül értékelésre, ahol 1 a legacsonyabb kockázat és hozam, 7 a legmagasabb.

Árfolyamalakulás



Befektési stratégia

Az eszközalap befektetési alapokba fektethet. Az eszközalap a befektetett tőkét a stratégiája szerint több befektetési alap között osztja meg. A Vagyonkezelő arra törekszik, hogy a szektor legjobb kockázat- és hozammutatókkal rendelkező befektetési alapjai kerüljenek az eszközalap portfóliójába. Készpénz, bankbetét maximum 20%-ban megengedett.

Ajánlott befektetési időtáv

A részvénybefektetések miatt csak 8-10 év feletti befektetési időhorizonttól ajánlható.

Kockázatok

Devizakockázat, részvénykockázat.

Befektetési összetétel**

Sarasin New Energy	27.73%
Merrill Lynch New Energy	24.62%
Vontobel Global Trend New Powertech	28.09%

A mögöttes befektetési alapok adatai és historikus hozammutatói***

Befektetési eszközök	Befektetési terület	1 hó	1 év	5 év átl.	2009	2008
Részvény	Globális	11.19%	-37.59%	5.62%	14.56%	-57.82%
Részvény	Globális	10.77%	-35.45%	12.49%	15.56%	-54.07%
Részvény	Globális	8.04%	-33.43%	6.69%	13.04%	-50.95%

Készpénz 19.56%

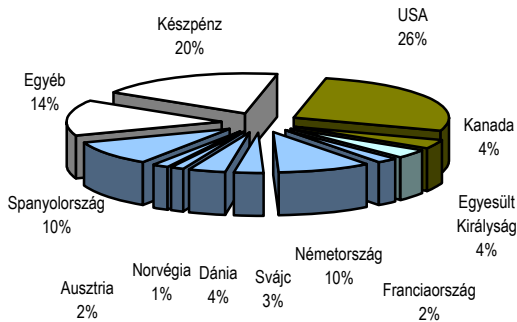
** A mögöttes alapok által felszámított alapkezelői költség

1.38%

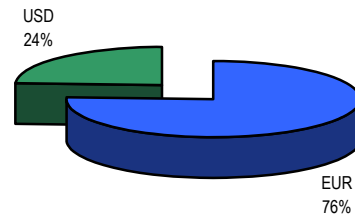
*** Forrás: Bloomberg

*** Az adatok lekérdezésének időpontja: 2009. 8. 11. 14:03

Befektetések megoszlása****



Befektetések devizamegoszlása



**** Forrás: Bloomberg, alapkezelők, UNIQA

Teljesítménystatisztika

1 havi hozam	2.39%
3 havi hozam	7.84%
éves hozam	-30.40%
hozam indulás óta	-43.07%
havi átlaghozam	-1.53%
éves átlaghozam	-18.10%

	jan	febr	márc	ápr	máj	jún	júl	aug	szept	okt	nov	dec	Össz:*
2007.				0.0%	0.0%	-6.5%	-1.1%	-3.0%	4.6%	6.9%	-5.4%	5.4%	0.0%
2008.	-16.9%	4.0%	-5.1%	8.6%	2.3%	-4.7%	-6.8%	1.6%	-13.8%	-25.2%	-1.6%	-3.4%	-49.5%
2009.	4.9%	-7.8%	1.1%	9.0%	8.4%	-2.8%	1.4%						13.9%

*Az összesített adat nem azonos az éves hozammal, csupán tájékoztató jellegű!

A többévi teljesítmények nem szükségszerűen jelzik a jövőbeni teljesítmények alakulását. A befektetési egységek értéke és hozama mind lefelé, mind felfelé változhat, amelyért a Biztosító nem vállal garanciát. A befektető akár a befektetett tőke összegét is elveszítheti. Külföldre befektető eszközalap esetében annak értéke a devizaárfolyamok elmozdulása miatt is változhat. A Biztosító mindent elkövetett annak biztosítására, hogy a leírtak alaposak és teljesek, és a vélemények megalapozottak legyenek. A Hírlevél nem befektetési ajánlat és nem is tekinthető az eszközalap vételére vagy eladására vonatkozó ajánlatnak.