

# EURO Alternatív energia részvény eszközalap

Speciális befektetési lehetőségeket kínáló eszközalapok



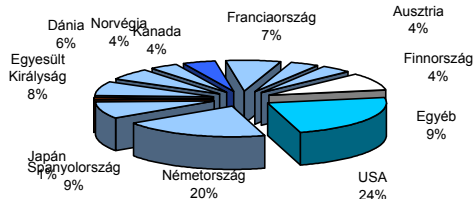
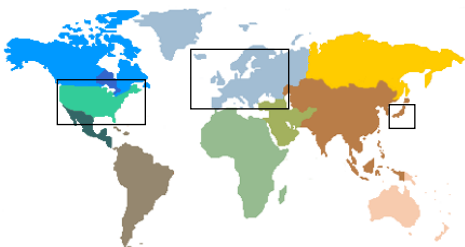
2008.08.31

<b>Kockázat*:</b>	+++++
<b>Várható hosszú távú hozam*:</b>	+++++
<b>Elszámolás pénzneme:</b>	Euro
<b>Indulás dátuma:</b>	2007. április

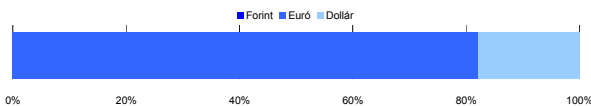
\*A kockázat és a hozam hétfokozatú skálán kerül értékelésre, ahol 1 a legalacsonyabb kockázat és hozam, 7 a legmagasabb.

<b>Eszközalap kezelője:</b>	UNIQA Biztosító Zrt.
<b>Címe:</b>	1134 Budapest, Róbert Károly krt. 76-78.
<b>Internet:</b>	<a href="http://www.uniqavk.hu">www.uniqavk.hu</a>
<b>E-mail:</b>	<a href="mailto:vagyonkezelelo@uniqavk.hu">vagyonkezelelo@uniqavk.hu</a>
<b>Életbiztosítási forrádrót:</b>	(06-1) 238-6422

## Földrajzi megoszlás



## Devizakitérttség\*\*\*



## Befektetések megoszlása\*\*\*\*

	Morningstar minősítés	Befektetési régió/szektor	Százalékos megoszlás
Merrill Lynch New Energy	*****	Energia	17.91%
Sarasin New Energy	*****	Energia	35.98%
Vontobel Global Trend New PowerTech	*****	Energia	35.93%
<b>Készpénz</b>			<b>10.18%</b>

\*\*\*\* A mögöttes alapok által, valamint kezelésükért felszámított vagyonkezelői költség

1.08%

## Teljesítménystatisztika

1 havi hozam	4.26%
3 havi hozam	-8.09%
éves hozam	-6.95%
hozam indulás óta	-15.50%
havi átlag hozam	-0.91%
éves átlag hozam	-10.80%

	jan	febr	márc	ápr	máj	jún	júl	aug	szept	okt	nov	dec	Össz:*
2007.				0.0%	0.0%	-6.5%	-1.1%	-3.0%	4.6%	6.9%	-5.5%	5.4%	0.0%
2008.	-16.9%	4.0%	-5.1%	8.6%	2.3%	-4.7%	-6.8%	1.6%					

\*Az összesített adat nem azonos az éves hozammal, csupán tájékoztató jellegű!

A múltbéli teljesítmények nem szükségszerűen jelzik a jövőbeni teljesítmények alakulását. A befektetési jegyek értéke és hozama mind lefelé, mind felfelé változhat, amelyért a Vagyonkezelő nem vállal garanciát. A befektető akár a befektetett tőke összegét is elveszítheti. Külföldre befektető alap esetében annak értéke a valutaárfolyamok elmozdulásai miatt is változhat. A Vagyonkezelő mindent elkövet annak biztosítására, hogy a leírtak alaposak és teljesek, és a vélemények megalapozottak legyenek. A Hírlevél nem befektetési ajánlat és nem is tekinthető az eszközalap vételére vagy eladására vonatkozó ajánlatnak.

## Ajánlott minimális befektetési időtáv

A részvénybefektetések miatt csak 8-10 év feletti befektetési időhorizonttól ajánlható.

## Befektetési stratégia

Az eszközalap befektetési alapokba fektethet. Az eszközalap a befektetett tőkét a stratégiája szerint több befektetési alap között osztja meg. A Vagyonkezelő arra törekszik, hogy a szektor legjobb kockázat és hozammutatókkal rendelkező befektetési alapjai kerüljenek az eszközalap portfóliójába. Készpénz, bankbetét maximum 20%-ban megengedett.

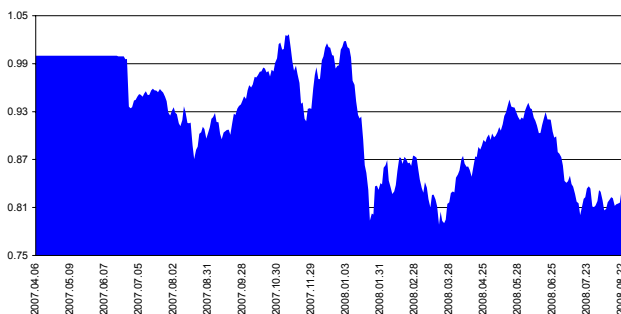
## Általános kockázatok

Devizakockázat, részvénykockázat.

## Kinek ajánljuk?

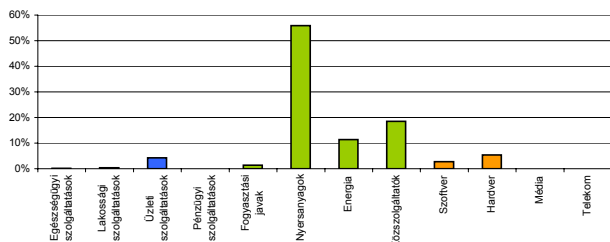
Azon magas hozamot megcélzó befektetők figyelmébe ajánlott, akik az alternatív energia szektor növekedési potenciálját kívánják kihasználni.

## Árfolyamalakulás



## Részvénybefektetések szektormegoszlása\*\*\*\*\*

\*\*\*\*\*Közeltítő adatok. Forrás: Morningstar.



## Vagyonkezelői kommentár

A megújuló energiaforrások helyzete, kérdésköre szerepel majd az Éghajlatváltozási Kormányközi Testület (IPCC) szeptember elsején kezdődő, négy napos genfi ülésének napirendjén ENSZ-testületként működő IPCC húszéves működése alatt a kormányzati küldöttekből álló elnökség négy nagy átfogó jelentést fogadott el, amelyek a legfontosabb éghajlatváltozás elleni teendőket foglalják össze. Az utolsó, negyedik jelentés tavaly született meg Valenciában. Az ötödik átfogó beszámoló előkészítése pedig 2008 tavaszán kezdődött el Budapesten. A hétfőn, Genfben kezdődő ülés szakcéljai között szerepel, hogy elkezdjék a következő jelentés részleteinek kidolgozását.