

# EURO Abszolút hozam eszközalap

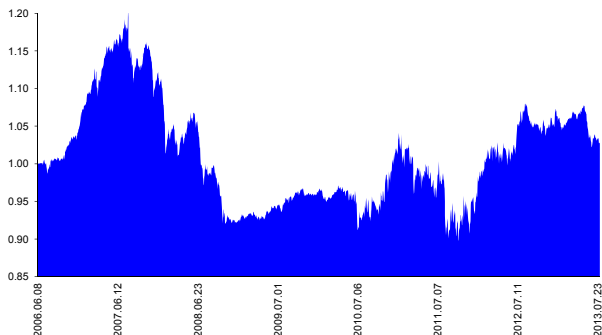
2013. július



Kockázat\*: +++ Elszámolás pénzneme: Euro  
 Várható hosszú távú hozam\*: +++++ Indulás dátuma: 2006. június  
 \*A kockázat és a hozam hétfokozatú skálán kerül értékelésre, ahol 1 a legalacsonyabb kockázat és hozam, 7 a legmagasabb.  
 Referenciaindex: EuroMTS Eonia® Index

Kezelője: UNIQA Biztosító Zrt.  
 Címe: 1134 Budapest, Róbert Károly krt. 70-74.  
 Internet: www.uniqa.hu E-mail: info@uniqa.hu

## Árfolyamalakulás



## Befektetési stratégia

Az eszközalap befektetési alapokba fektethet. Célzott összetétele szerint 100%-ban abszolút hozam stratégiát követő befektetési alapot tartalmaz. Az eszközalapba olyan befektetési alap kerülnek, melyek minden piaci körülmény mellett euró alapon a mindenkor euró pénzügyi hozamokat igyekeznek 4-8%-kal meghaladni. Ennek érdekében az eszközosztályok (részvények, kötvények, pénzügy) közötti aktuális megoszlás a piaci környezet függvénye és az alapkezelő döntésének az eredménye. Készpénz, bankbetét maximum 20%-ban menennellett

### Ajánlott befektetési időtáv

Az eszközalap 5-7 év feletti befektetési időhorizonttól ajánlható.

## Kockázatok

Devizakockázat, részvénykockázat, kamatkockázat.

## Befektetési összetétel\*\*

Amundi Volatility World Equity	22.44%
Raiffeisen Global Fundamental Rent	25.76%
Amundi Euro Inflation Bond	14.63%
ADVISORSHARES Pring Turner	32.68%

## A mögöttes befektetési alapok adatai és historikus hozammutatói\*\*\*

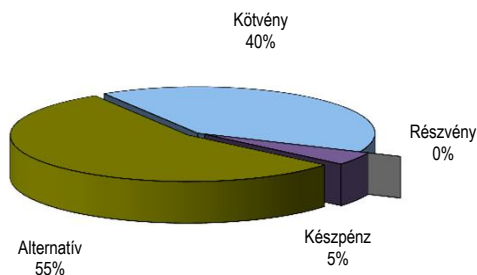
Befektetési eszközök	Befektetési terület	1 hó	1 év	5 év átl.	idei év	előző év
Alternatív	Globális	-1.97%	-10.42%		-8.00%	-4.72%
Kötvény	Globális	-1.77%	-8.24%		-7.46%	7.52%
Kötvény	Eurózóna	0.64%	0.98%	2.63%	-1.36%	10.04%
Alternatív	Egyesült Államok	2.55%			5.39%	

Készpénz 4.49%

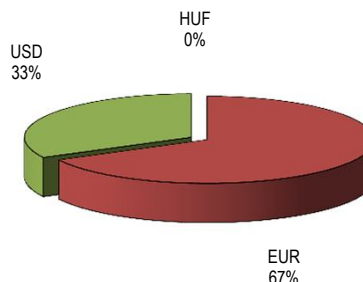
\*\* A mögöttes alapok által felszámított alapkezelői költség 0.91%

\*\*\* Forrás: Bloomberg \*\*\* Az adatok lekérdezésének időpontja: 2013. 8. 9. 14:07

## Befektetések megoszlása\*\*\*\*



## Befektetések devizamegoszlása



\*\*\*\* Forrás: Bloomberg, alapkezelők, UNIQA

## Teljesítménystatisztika

1 havi hozam	2.22%
3 havi hozam	-3.83%
éves hozam	4.34%
hozam indulás óta	16.61%
havi átlaghozam	0.18%
éves átlaghozam	2.17%

	jan	febr	márc	ápr	máj	jún	júl	aug	szept	okt	nov	dec	Össz:*
2009.	12.5%	1.2%	2.0%	-6.2%	-1.3%	-3.2%	-1.6%	3.0%	-0.1%	0.7%	0.5%	-0.4%	6.3%
2010.	-1.3%	-0.3%	-0.5%	0.2%	3.0%	2.7%	-1.7%	0.2%	-3.3%	0.6%	8.0%	0.8%	8.3%
2011.	-2.3%	-2.4%	-3.4%	-0.7%	0.9%	-2.8%	4.9%	-6.8%	8.4%	4.1%	0.8%	6.9%	6.7%
2012.	-3.8%	-0.2%	3.1%	-3.6%	6.2%	-4.9%	1.4%	1.7%	-0.4%	-1.0%	-0.6%	4.4%	1.7%
2013.	0.2%	1.3%	4.3%	-1.5%	-1.5%	-4.5%	2.2%						0.2%

\*Az összesített adat nem azonos az éves hozammal, csupán tájékoztató jellegű!

A múltbéli teljesítmények nem szükségszerűen jelzik a jövőbeni teljesítmények alakulását. A befektetési egységek értéke és hozama mind lefelé, mind felfelé változhat, amelyért a Biztosító nem vállal garanciát. A befektető akár a befektetett tőke összegét is elveszítheti. Külföldre befektető eszközalap esetében annak értéke a devizaárfolyamok elmozdulása miatt is változhat. A Biztosító mindent elkövetett annak biztosítására, hogy a leírtak alaposak és teljesek, és a vélemények megalapozottak legyenek. A Hírlevél nem befektetési ajánlat és nem is tekinthető az eszközalap vételére vagy eladására vonatkozó ajánlatnak.