



Kockázat*: +++ Elszámolás pénzneme: Euro
 Várható hosszú távú hozam*: +++++ Indulás dátuma: 2006. június

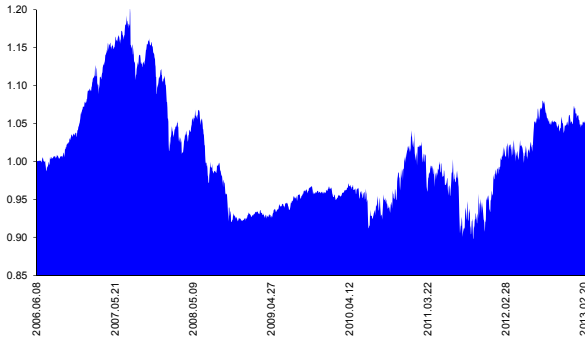
Kezelője: UNIQA Biztosító Zrt.
 Címe: 1134 Budapest, Róbert Károly krt. 70-74.

*A kockázat és a hozam hétfokozatú skálán kerül értékelésre, ahol 1 a legalacsonyabb kockázat és hozam, 7 a legmagasabb.

Internet: www.uniqa.hu E-mail: info@uniqa.hu

Referenciaindex: EuroMTS Eonia® Index

Árfolyamalakulás



Befektési stratégia

Az eszközalap befektetési alapokba fektethet. Célzott összetétele szerint 100%-ban abszolút hozam stratégiát követő befektetési alapot tartalmaz. Az eszközalapba olyan befektetési alap kerülnek, melyek minden piaci körülmény mellett euró alapon a mindenkori euró pénzügyi hozamokat igyekeznek 4-8%-kal meghaladni. Ennek érdekében az eszközosztályok (részvények, kötvények, pénzügy) közötti aktuális megoszlás a piaci környezet függvénye és az alapkezelő döntésének az eredménye. Készpénz, bankbetét maximum 20%-ban megegyezhet.

Ajánlott befektetési időtáv

Az eszközalap 5-7 év feletti befektetési időhorizonttól ajánlható.

Kockázatok

Devizakockázat, részvénykockázat, kamatkockázat.

Befektetési összetétel**

Amundi Volatility World Equity	21.09%
Raiffeisen Global Fundamental Rent	25.01%
Amundi Euro Inflation Bond	20.48%
ADVISORSHARES Pring Turner	28.93%

A mögöttes befektetési alapok adatai és historikus hozammutatói***

Befektetési eszközök	Befektetési terület	1 hó	1 év	5 év átl.	idei év	előző év
Alternatív	Globális	-0.13%	-8.90%		-4.76%	-4.72%
Kötvény	Globális	2.55%	4.57%		0.82%	7.52%
Kötvény	Euró-zóna	-0.97%	2.66%	2.69%	-1.24%	10.04%
Alternatív	Egyesült Államok	0.04%			3.58%	

Készpénz 4.49%

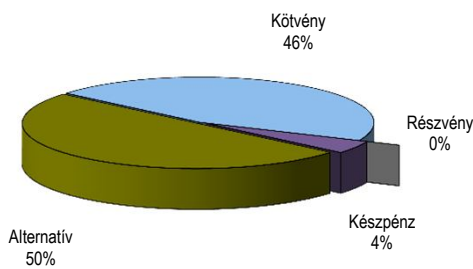
** A mögöttes alapok által felszámított alapkezelői költség

0.89%

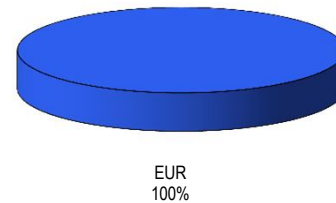
*** Forrás: Bloomberg

*** Az adatok lekérdezésének időpontja: 2013. 3. 6. 17:54

Befektetések megoszlása****



Befektetések devizamegoszlása



**** Forrás: Bloomberg, alapkezelők, UNIQA

Teljesítménystatisztika

1 havi hozam	-0.48%
3 havi hozam	0.69%
éves hozam	4.68%
hozam indulás óta	5.50%
havi átlaghozam	0.07%
éves átlaghozam	0.80%

	jan	febr	márc	ápr	máj	jún	júl	aug	szept	okt	nov	dec	Össz:*
2009.	0.2%	0.7%	-0.5%	-0.4%	1.2%	0.7%	0.2%	1.0%	0.6%	-0.7%	0.3%	0.3%	3.8%
2010.	-0.9%	0.2%	1.2%	-0.4%	-0.2%	-1.0%	0.0%	-0.5%	1.1%	2.1%	3.3%	2.5%	7.3%
2011.	0.1%	-0.6%	-1.8%	-1.0%	0.1%	-2.6%	2.5%	-7.0%	-0.8%	0.4%	-0.5%	4.5%	-7.0%
2012.	2.9%	1.7%	0.1%	-0.9%	1.0%	-0.8%	4.6%	-0.8%	-0.9%	-0.9%	0.5%	0.4%	7.0%
2013.	0.2%	0.5%											0.7%

*Az összesített adat nem azonos az éves hozammal, csupán tájékoztató jellegű!

A múltbéli teljesítmények nem szükségszerűen jelzik a jövőbeni teljesítmények alakulását. A befektetési egységek értéke és hozama mind lefelé, mind felfelé változhat, amelyért a Biztosító nem vállal garanciát. A befektető akár a befektetett tőke összegét is elveszítheti. Külföldre befektető eszközalap esetében annak értéke a devizaárfolyamok elmozdulása miatt is változhat. A Biztosító mindent elkövetett annak biztosítására, hogy a leirtak alaposak és teljesek, és a vélemények megalapozottak legyenek. A Hírlevél nem befektetési ajánlat és nem is tekinthető az eszközalap vételére vagy eladására vonatkozó ajánlatnak.