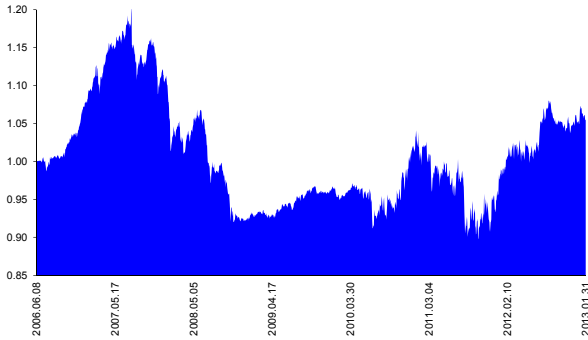




Kockázat*: +++ Elszámolás pénzneme: Euro
 Várható hosszú távú hozam*: +++++ Indulás dátuma: 2006. június
 *A kockázat és a hozam hétfokozatú skálán kerül értékelésre, ahol 1 a legalacsonyabb kockázat és hozam, 7 a legmagasabb.
 Referenciaindex: EuroMTS Eonia® Index

Kezelője: UNIQA Biztosító Zrt.
 Címe: 1134 Budapest, Róbert Károly krt. 70-74.
 Internet: www.uniqa.hu E-mail: info@uniqa.hu

Árfolyamalakulás



Befektési stratégia

Az eszközalap befektetési alapokba fektethet. Célzott összetétele szerint 100%-ban abszolút hozam stratégiát követő befektetési alapot tartalmaz. Az eszközalapba olyan befektetési alap kerülnek, melyek minden piaci körülmény mellett euró alapon a mindenkori euró pénzügyi hozamokat igyekeznek 4-8%-kal meghaladni. Ennek érdekében az eszközosztályok (részvények, kötvények, pénzügy) közötti aktuális megoszlás a piaci környezet függvénye és az alapkezelő döntésének az eredménye. Készpénz, bankbetét maximum 20%-ban megegyezhet.

Ajánlott befektetési időtáv

Az eszközalap 5-7 év feletti befektetési időhorizonttól ajánlható.

Kockázatok

Devizakockázat, részvénykockázat, kamatkockázat.

Befektetési összetétel**

| | |
|------------------------------------|--------|
| Amundi Volatility World Equity | 10.61% |
| Raiffeisen Global Fundamental Rent | 24.98% |
| QUANTIS Global Developed Markets | 62.65% |

A mögöttes befektetési alapok adatai és historikus hozammutatói***

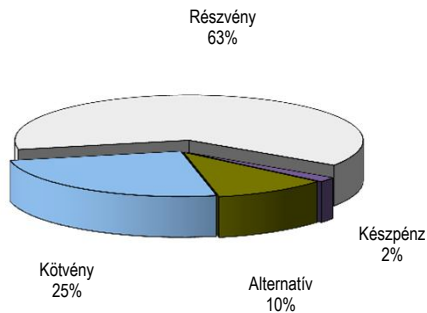
| Befektetési eszközök | Befektetési terület | 1 hó | 1 év | 5 év átl. | idei év | előző év |
|----------------------|---------------------|--------|--------|-----------|---------|----------|
| Alternatív | Globális | -2.99% | -8.97% | | -4.64% | -4.72% |
| Kötvény | Globális | -2.68% | 2.20% | | -1.57% | 7.52% |
| Részvény | Globális | -1.53% | 3.86% | | 2.00% | 9.27% |

Készpénz 1.75%

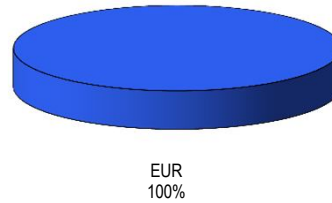
** A mögöttes alapok által felszámított alapkezelői költség 1.60%

*** Forrás: Bloomberg *** Az adatok lekérdezésének időpontja: 2013. 2. 7. 18:18

Befektetések megoszlása****



Befektetések devizamegoszlása



**** Forrás: Bloomberg, alapkezelők, UNIQA

Teljesítménystatisztika

| | |
|-------------------|-------|
| 1 havi hozam | 0.19% |
| 3 havi hozam | 1.05% |
| éves hozam | 6.51% |
| hozam indulás óta | 5.44% |
| havi átlaghozam | 0.07% |
| éves átlaghozam | 0.80% |

| | jan | febr | márc | ápr | máj | jún | júl | aug | szept | okt | nov | dec | Össz:* |
|-------|-------|-------|-------|-------|-------|-------|------|-------|-------|-------|-------|------|--------|
| 2009. | 0.2% | 0.7% | -0.5% | -0.4% | 1.2% | 0.7% | 0.2% | 1.0% | 0.6% | -0.7% | 0.3% | 0.3% | 3.8% |
| 2010. | -0.9% | 0.2% | 1.2% | -0.4% | -0.2% | -1.0% | 0.0% | -0.5% | 1.1% | 2.1% | 3.3% | 2.5% | 7.3% |
| 2011. | 0.1% | -0.6% | -1.8% | -1.0% | 0.1% | -2.6% | 2.5% | -7.0% | -0.8% | 0.4% | -0.5% | 4.5% | -7.0% |
| 2012. | 2.9% | 1.7% | 0.1% | -0.9% | 1.0% | -0.8% | 4.6% | -0.8% | -0.9% | -0.9% | 0.5% | 0.4% | 7.0% |
| 2013. | 0.2% | | | | | | | | | | | | 0.2% |

*Az összesített adat nem azonos az éves hozammal, csupán tájékoztató jellegű!

A múltbéli teljesítmények nem szükségszerűen jelzik a jövőbeni teljesítmények alakulását. A befektetési egységek értéke és hozama mind lefelé, mind felfelé változhat, amelyért a Biztosító nem vállal garanciát. A befektető akár a befektetett tőke összegét is elveszítheti. Külföldre befektető eszközalap esetében annak értéke a devizaárfolyamok elmozdulása miatt is változhat. A Biztosító mindent elkövetett annak biztosítására, hogy a leirtak alaposak és teljesek, és a vélemények megalapozottak legyenek. A Hírlevél nem befektetési ajánlat és nem is tekinthető az eszközalap vételére vagy eladására vonatkozó ajánlatnak.