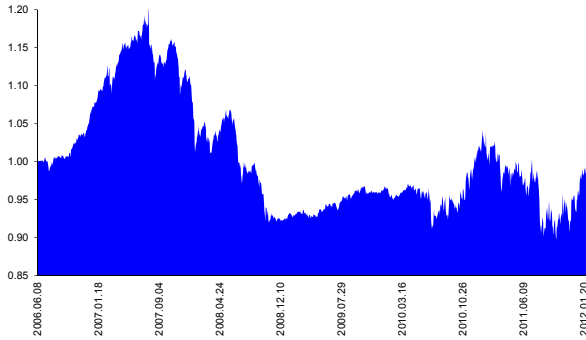




Kockázat\*: +++ Elszámolás pénzneme: Euro  
 Várható hosszú távú hozam\*: +++++ Indulás dátuma: 2006. június  
 \*A kockázat és a hozam hétfokozatú skálán kerül értékelésre, ahol 1 a legalacsonyabb kockázat és hozam, 7 a legmagasabb.  
 Referenciaindex: EuroMTS Eonia® Index

Kezelője: UNIQA Biztosító Zrt.  
 Címe: 1134 Budapest, Róbert Károly krt. 70-74.  
 Internet: www.uniqa.hu E-mail: info@uniqa.hu

**Árfolyamalakulás**



**Befektetési stratégia**

Az eszközalap befektetési alapokba fektethet. Célzott összetétele szerint 100%-ban abszolút hozam stratégiát követő befektetési alapot tartalmaz. Az eszközalapba olyan befektetési alap kerülnek, melyek minden piaci körülmény mellett euró alapon a mindenkori euró pénzügyi hozamokat igyekeznek 4-8%-kal meghaladni. Ennek érdekében az eszközosztályok (részvények, kötvények, pénzügy) közötti aktuális megoszlás a piaci környezet függvénye és az alapkezelő döntésének az eredménye. Készpénz, bankbetét maximum 20%-ban megegyezhet.  
**Ajánlott befektetési időtáv**

Az eszközalap 5-7 év feletti befektetési időhorizonttól ajánlható.

**Kockázatok**

Devizakockázat, részvénykockázat, kamatkockázat.

**Befektetési összetétel\*\***

|                                    |        |
|------------------------------------|--------|
| Amundi Volatility World Equity     | 14.85% |
| Raiffeisen Global Fundamental Rent | 19.20% |
| QUANTIS Global Developed Markets   | 59.27% |
| BNP Paribas L1 Opportunities World | 6.66%  |

**A mögöttes befektetési alapok adatai és historikus hozammutatói\*\*\***

| Befektetési eszközök | Befektetési terület | 1 hó   | 1 év   | 5 év átl. | idei év | előző év |
|----------------------|---------------------|--------|--------|-----------|---------|----------|
| Alternatív           | Globális            | -0.71% | 7.33%  |           | -0.29%  | 4.68%    |
| Kötvény              | Globális            | 1.67%  | 12.44% |           | 3.38%   | 4.53%    |
| Részvény             | Globális            | 8.34%  | -3.53% |           | 9.39%   | -9.88%   |
| Alternatív           | Globális            | 3.82%  | -6.73% | -1.14%    | 6.24%   | -11.57%  |

Készpénz 0.01%

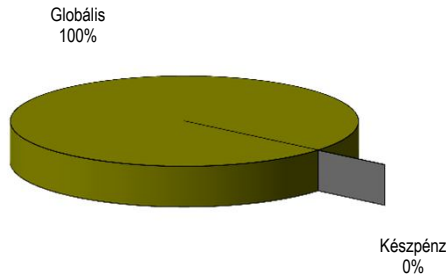
\*\* A mögöttes alapok által felszámított alapkezelői költség

1.62%

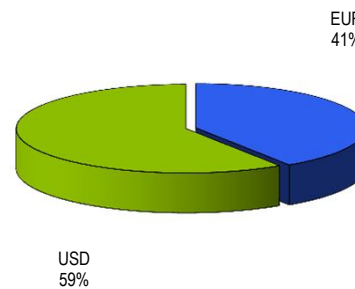
\*\*\* Forrás: Bloomberg

\*\*\* Az adatok lekérdezésének időpontja: 2012. 2. 10. 14:59

**Befektetések megoszlása\*\*\*\***



**Befektetések devizamegoszlása**



\*\*\*\* Forrás: Bloomberg, alapkezelők, UNIQA

**Teljesítménystatisztika**

|                   |        |
|-------------------|--------|
| 1 havi hozam      | 2.93%  |
| 3 havi hozam      | 7.07%  |
| éves hozam        | -2.20% |
| hozam indulás óta | -1.00% |
| havi átlaghozam   | -0.01% |
| éves átlaghozam   | -0.17% |

|       | jan   | febr  | márc  | ápr   | máj   | jún   | júl   | aug   | szept | okt   | nov   | dec  | Össz:* |
|-------|-------|-------|-------|-------|-------|-------|-------|-------|-------|-------|-------|------|--------|
| 2008. | -7.0% | 2.0%  | -2.5% | 1.8%  | 1.4%  | -3.2% | -2.9% | -0.3% | -3.0% | -3.8% | 0.1%  | 0.0% | -16.4% |
| 2009. | 0.2%  | 0.7%  | -0.5% | -0.4% | 1.2%  | 0.7%  | 0.2%  | 1.0%  | 0.6%  | -0.7% | 0.3%  | 0.3% | 3.8%   |
| 2010. | -0.9% | 0.2%  | 1.2%  | -0.4% | -0.2% | -1.0% | 0.0%  | -0.5% | 1.1%  | 2.1%  | 3.3%  | 2.5% | 7.3%   |
| 2011. | 0.1%  | -0.6% | -1.8% | -1.0% | 0.1%  | -2.6% | 2.5%  | -7.0% | -0.8% | 0.4%  | -0.5% | 4.5% | -7.0%  |
| 2012. | 2.9%  |       |       |       |       |       |       |       |       |       |       |      | 2.9%   |

\*Az összesített adat nem azonos az éves hozammal, csupán tájékoztató jellegű!

A múltbéli teljesítmények nem szükségszerűen jelzik a jövőbeni teljesítmények alakulását. A befektetési egységek értéke és hozama mind lefelé, mind felfelé változhat, amelyért a Biztosító nem vállal garanciát. A befektető akár a befektetett tőke összegét is elveszítheti. Külföldre befektető eszközalap esetében annak értéke a devizaárfolyamok elmozdulása miatt is változhat. A Biztosító mindent elkövetett annak biztosítására, hogy a leirtak alaposak és teljesek, és a vélemények megalapozottak legyenek. A Hírlevél nem befektetési ajánlat és nem is tekinthető az eszközalap vételére vagy eladására vonatkozó ajánlatnak.