

EURO Abszolút hozam eszközalap

Kezelője: UNIQA Biztosító Zrt.
Címe: 1134 Budapest, Róbert Károly krt. 76-78.
Internet: www.uniqavk.hu
E-mail: info@uniqa.hu

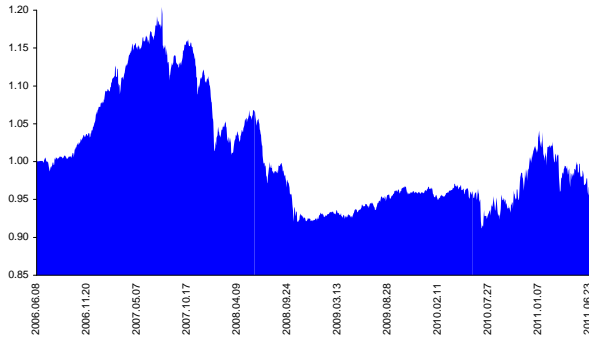


Kockázat*: +++ Elszámolás pénzneme: Euro
Várható hosszútávú hozam*: +++++ Indulás dátuma: 2006. június

*A kockázat és a hozam hétfokozatú skálán kerül értékelésre, ahol 1 a legalacsonyabb kockázat és hozam, 7 a legmagasabb.

Referenciaindex: EuroMTS Eonia® Index

Árfolyamalakulás



Befektetési stratégia

Az eszközalap befektetési alapokba fektethet. Célzott összetétele szerint 100%-ban abszolút hozam stratégiát követő befektetési alapot tartalmaz. Az eszközalapba olyan befektetési alap kerülnek, melyek minden piaci körülmény mellett euró alapon a mindenkori euró pénzügyi hozamokat igyekeznek 4-8%-kal meghaladni. Ennek érdekében az eszközosztályok (részvények, kötvények, pénzügy) közötti aktuális megoszlás a piaci környezet függvénye és az alapkezelő döntésének az eredménye. Készpénz, bankbetét maximum 20%-ban megegyezhet.

Ajánlott befektetési időtáv

Az eszközalap 5-7 év feletti befektetési időhorizonttól ajánlható.

Kockázatok

Devizakockázat, részvénykockázat, kamatkockázat.

Befektetési összetétel**

Amundi Volatility World Equity	10.90%
Raiffeisen 336 GTAA Overlay	12.02%
Raiffeisen 323 VA Trend Follower	13.96%
QUANTIS Global Developed Markets	52.40%
BNP Paribas L1 Opportunities World	5.32%

A mögöttes befektetési alapok adatai és historikus hozammutatói***

Befektetési eszközök	Befektetési terület	1 hó	1 év	5 év átl.	idei év	előző év
Alternatív	Globális	-0.40%	-2.11%		-1.86%	4.02%
Alternatív	Globális	-2.63%	0.01%		-9.83%	0.41%
Kötvény	Eurózóna	0.11%	1.23%		0.02%	2.61%
Részvény	Globális	1.10%	28.96%		4.90%	11.61%
Alternatív	Globális	1.10%	12.12%		-1.65%	17.31%

Készpénz 5.40%

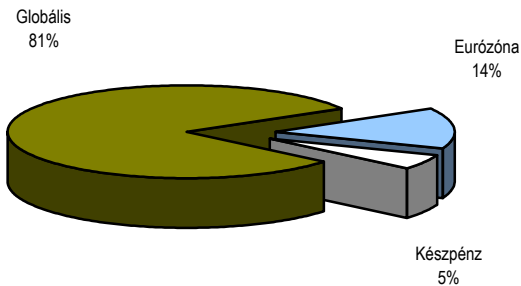
** A mögöttes alapok által felszámított alapkezelői költség

1.40%

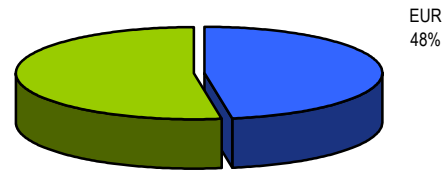
*** Forrás: Bloomberg

*** Az adatok lekérdezésének időpontja: 2011. 7. 6. 15:01

Befektetések megoszlása****



Befektetések devizamegoszlása



**** Forrás: Bloomberg, alapkezelők, UNIQA

Teljesítménystatisztika

1 havi hozam	-2.52%
3 havi hozam	-3.07%
éves hozam	0.55%
hozam indulás óta	-4.45%
havi átlaghozam	-0.07%
éves átlaghozam	-0.86%

	jan	febr	márc	ápr	máj	jún	júl	aug	szept	okt	nov	dec	Össz:*
2007.	2.0%	2.7%	2.6%	2.6%	0.4%	0.2%	-0.6%	-1.8%	0.4%	2.1%	-4.8%	0.7%	6.3%
2008.	-7.0%	2.0%	-2.5%	1.8%	1.4%	-3.2%	-2.9%	-0.3%	-3.0%	-3.8%	0.1%	0.0%	-16.4%
2009.	0.2%	0.7%	-0.5%	-0.4%	1.2%	0.7%	0.2%	1.0%	0.6%	-0.7%	0.3%	0.3%	3.8%
2010.	-0.9%	0.2%	1.2%	-0.4%	-0.2%	-1.0%	0.0%	-0.5%	1.1%	2.1%	3.3%	2.5%	7.3%
2011.	0.1%	-0.6%	-1.8%	-1.0%	0.1%	-2.6%							-5.8%

*Az összesített adat nem azonos az éves hozammal, csupán tájékoztató jellegű!

A múltbéli teljesítmények nem szükségszerűen jelzik a jövőbeni teljesítmények alakulását. A befektetési egységek értéke és hozama mind felfelé, mind felfelé változhat, amelyért a Biztosító nem vállal garanciát. A befektető akár a befektetett tőke összegét is elveszítheti. Külföldre befektető eszközalap esetében annak értéke a devizaárfolyamok elmozdulása miatt is változhat. A Biztosító mindent elkövetett annak biztosítására, hogy a leírtak alaposak és teljesek, és a vélemények megalapozottak legyenek. A Hírlevél nem befektetési ajánlat és nem is tekinthető az eszközalap vételére vagy eladására vonatkozó ajánlatnak.