

EURO Abszolút hozam eszközalap

Kezelője: UNIQA Biztosító Zrt.
 Címe: 1134 Budapest, Róbert Károly krt. 76-78.
 Internet: www.uniqavk.hu
 E-mail: info@uniqa.hu

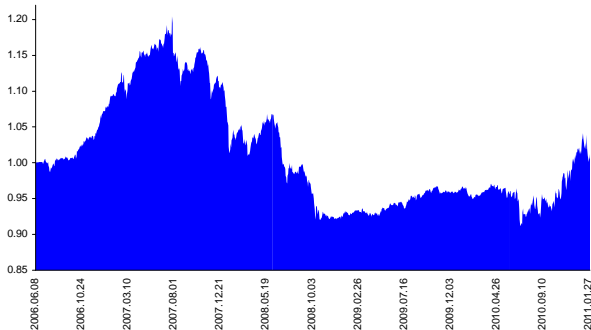


Kockázat*: +++ Elszámolás pénzneme: Euro
 Várható hosszú távú hozam*: +++++ Indulás dátuma: 2006. június

*A kockázat és a hozam hétfokozatú skálán kerül értékelésre, ahol 1 a legalacsonyabb kockázat és hozam, 7 a legmagasabb.

Referenciaindex: EuroMTS Eonia® Index

Árfolyamalakulás



Befektetési stratégia

Az eszközalap befektetési alapokba fektethet. Célzott összetétele szerint 100%-ban abszolút hozam stratégiát követő befektetési alapot tartalmaz. Az eszközalapba olyan befektetési alap kerülnek, melyek minden piaci körülmény mellett euró alapon a mindenkori euró pénzügyi hozamokat igyekeznek 4-8%-kal meghaladni. Ennek érdekében az eszközosztályok (részvények, kötvények, pénzügy) közötti aktuális megoszlás a piaci környezet függvénye és az alapkezelő döntésének az eredménye. Készpénz, bankbetét maximum 20%-ban megegyezhet.

Ajánlott befektetési időtáv

Az eszközalap 5-7 év feletti befektetési időhorizonttól ajánlható.

Kockázatok

Devizakockázat, részvénykockázat, kamatkockázat.

Befektetési összetétel**

| | |
|------------------------------------|--------|
| Amundi Volatility World Equity | 9.99% |
| Raiffeisen 336 GTAA Overlay | 12.66% |
| Raiffeisen 323 VA Trend Follower | 12.71% |
| QUANTIS Global Developed Markets | 58.84% |
| BNP Paribas L1 Opportunities World | 5.20% |

A mögöttes befektetési alapok adatai és historikus hozammutatói***

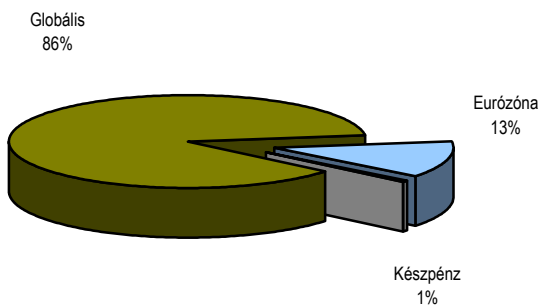
| Befektetési eszközök | Befektetési terület | 1 hó | 1 év | 5 év átl. | 2009 | 2008 |
|----------------------|---------------------|--------|--------|-----------|--------|--------|
| Alternatív | Globális | -2.79% | 1.74% | | -2.82% | 4.02% |
| Alternatív | Globális | 3.14% | 10.17% | | 4.16% | 0.41% |
| Kötvény | Eurózóna | -0.61% | 1.84% | | -0.81% | 2.61% |
| Részvény | Globális | 2.76% | 22.64% | | 2.44% | 11.61% |
| Alternatív | Globális | -1.52% | 24.34% | | 2.14% | 17.31% |

Készpénz 0.60%

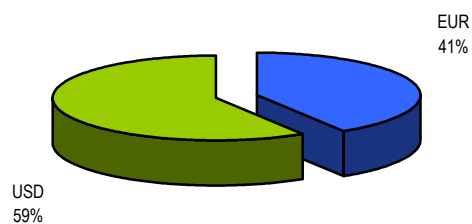
** A mögöttes alapok által felszámított alapkezelői költség 1.52%

*** Forrás: Bloomberg *** Az adatok lekérdezésének időpontja: 2011. 2. 11. 14:43

Befektetések megoszlása****



Befektetések devizamegoszlása



**** Forrás: Bloomberg, alapkezelők, UNIQA

Teljesítménystatisztika

| | |
|-------------------|-------|
| 1 havi hozam | 0.06% |
| 3 havi hozam | 5.62% |
| éves hozam | 6.18% |
| hozam indulás óta | 1.22% |
| havi átlaghozam | 0.02% |
| éves átlaghozam | 0.26% |

| | jan | febr | márc | ápr | máj | jún | júl | aug | szept | okt | nov | dec | Össz:* |
|-------|-------|------|-------|-------|-------|-------|-------|-------|-------|-------|-------|------|--------|
| 2007. | 2.0% | 2.7% | 2.6% | 2.6% | 0.4% | 0.2% | -0.6% | -1.8% | 0.4% | 2.1% | -4.8% | 0.7% | 6.3% |
| 2008. | -7.0% | 2.0% | -2.5% | 1.8% | 1.4% | -3.2% | -2.9% | -0.3% | -3.0% | -3.8% | 0.1% | 0.0% | -16.4% |
| 2009. | 0.2% | 0.7% | -0.5% | -0.4% | 1.2% | 0.7% | 0.2% | 1.0% | 0.6% | -0.7% | 0.3% | 0.3% | 3.8% |
| 2010. | -0.9% | 0.2% | 1.2% | -0.4% | -0.2% | -1.0% | 0.0% | -0.5% | 1.1% | 2.1% | 3.3% | 2.5% | 7.3% |
| 2011. | 0.1% | | | | | | | | | | | | 0.1% |

*Az összesített adat nem azonos az éves hozammal, csupán tájékoztató jellegű!

A múltbéli teljesítmények nem szükségszerűen jelzik a jövőbeni teljesítmények alakulását. A befektetési egységek értéke és hozama mind felfelé, mind felfelé változhat, amelyért a Biztosító nem vállal garanciát. A befektető akár a befektetett tőke összegét is elveszítheti. Külföldre befektető eszközalap esetében annak értéke a devizaárfolyamok elmozdulása miatt is változhat. A Biztosító mindent elkövetett annak biztosítására, hogy a leírtak alaposak és teljesek, és a vélemények megalapozottak legyenek. A Hírlevél nem befektetési ajánlat és nem is tekinthető az eszközalap vételére vagy eladására vonatkozó ajánlatnak.