

# EURO Abszolút hozam eszközalap

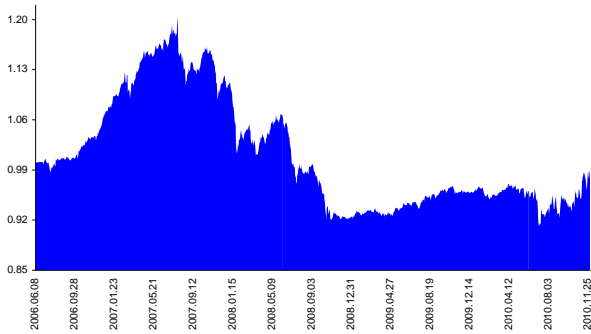
Kezelője: UNIQA Biztosító Zrt.  
Címe: 1134 Budapest, Róbert Károly krt. 76-78.  
Internet: www.uniqa.hu  
E-mail: info@uniqa.hu



Kockázat: +++ Elszámolás pénzneme: Euro  
Várható hosszú távú hozam\*: +++++ Indulás dátuma: 2006. június

\*A kockázat és a hozam hétfokozatú skálán kerül értékelésre, ahol 1 a legalacsonyabb kockázat és hozam, 7 a legmagasabb.

## Árfolyamalakulás



## Befektési stratégia

Az eszközalap befektetési alapokba fektethet. Célzott összetétele szerint 100%-ban abszolút hozam stratégiát követő befektetési alapot tartalmaz. Az eszközalapba olyan befektetési alap kerülnek, melyek minden piaci körülmény mellett euró alapon a mindenkori euró pénzügyi hozamokat igyekeznek 4-8%-kal meghaladni. Ennek érdekében az eszközosztályok (részvények, kötvények, pénzügy) közötti aktuális megoszlás a piaci környezet függvénye és az alapkezelő döntésének az eredménye. Készpénz, bankbetét maximum 20%-ban megegyezhet.

### Ajánlott befektetési időtáv

Az eszközalap 5-7 év feletti befektetési időhorizonttól ajánlható.

## Kockázatok

Devizakockázat, részvénykockázat, kamatkockázat.

## Befektetési összetétel\*\*

Amundi Volatility World Equity	10.03%
Raiffeisen 336 GTAA Overlay	18.29%
Raiffeisen 323 VA Trend Follower	12.60%
QUANTIS Global Developed Markets	57.38%

## A mögöttes befektetési alapok adatai és historikus hozammutatói\*\*\*

Befektetési eszközök	Befektetési terület	1 hó	1 év	5 év átl.	2009	2008
Alternatív	Globális	0.52%	3.22%		4.41%	
Alternatív	Globális	2.89%	-1.83%		-1.75%	1.84%
Kötvény	Euró-zóna	0.45%	2.61%		2.40%	-0.71%
Részvény	Globális	-1.09%	10.26%		9.48%	

Készpénz 1.70%

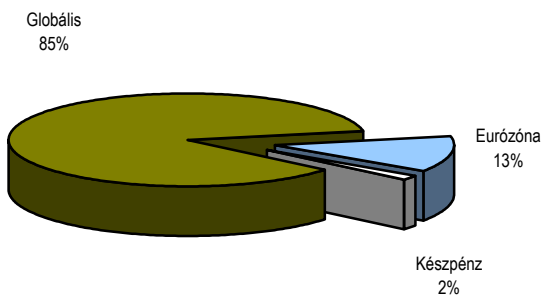
\*\* A mögöttes alapok által felszámított alapkezelői költség

1.47%

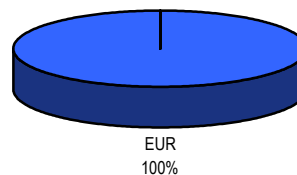
\*\*\* Forrás: Bloomberg

\*\*\* Az adatok lekérdezésének időpontja: 2010. 12. 9. 15:56

## Befektetések megoszlása\*\*\*\*



## Befektetések devizamegoszlása



\*\*\*\* Forrás: Bloomberg, alapkezelők, UNIQA

## Teljesítménystatisztika

	jan	febr	márc	ápr	máj	jún	júl	aug	szept	okt	nov	dec	Össz:*
1 havi hozam						-0.1%	0.0%	0.7%	0.3%	2.2%	0.3%	3.3%	6.9%
3 havi hozam						0.2%	-0.6%	-1.8%	0.4%	2.1%	-4.8%	0.7%	6.3%
éves hozam						-3.2%	-2.9%	-0.3%	-3.0%	-3.8%	0.1%	0.0%	-16.4%
hozam indulás óta						0.2%	0.7%	-0.5%	-0.4%	1.2%	0.7%	0.2%	3.8%
havi átlaghozam						-0.9%	0.2%	1.2%	-0.4%	-0.2%	-1.0%	0.0%	4.7%
éves átlaghozam													

\*Az összesített adat nem azonos az éves hozammal, csupán tájékoztató jellegű!

A hirtelen bekövetkező teljesítmények nem szükségszerűen jelzik a jövőbeni teljesítmények alakulását. A befektetési egységek értéke és hozama mind felfelé, mind felfelé változhat, amelyért a Biztosító nem vállal garanciát. A befektető akár a befektetett tőke összegét is elveszítheti. Külföldre befektető eszközalap esetében annak értéke a devizaárfolyamok elmozdulása miatt is változhat. A Biztosító mindent elkövetett annak biztosítására, hogy a leírtak alaposak és teljesek, és a vélemények megalapozottak legyenek. A Hírlevél nem befektetési ajánlat és nem is tekinthető az eszközalap vételére vagy eladására vonatkozó ajánlatnak.