

# EURO Abszolút hozam eszközalap

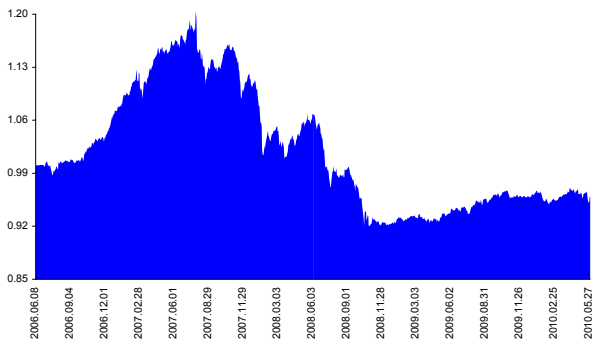
Kezelője: UNIQA Biztosító Zrt.  
 Címe: 1134 Budapest, Róbert Károly krt. 76-78.  
 Internet: www.uniqa.hu  
 E-mail: info@uniqa.hu



Kockázat: +++ Elszámolás pénzneme: Euro  
 Várható hosszú távú hozam\*: +++++ Indulás dátuma: 2006. június

\*A kockázat és a hozam hétfokozatú skálán kerül értékelésre, ahol 1 a legacsonyabb kockázat és hozam, 7 a legmagasabb.

## Árfolyamalakulás



## Befektési stratégia

Az eszközalap befektetési alapokba fektethet. Célzott összetétele szerint 100%-ban abszolút hozam stratégiát követő befektetési alapot tartalmaz. Az eszközalapba olyan befektetési alap kerülnek, melyek minden piaci körülmény mellett euró alapon a mindenkori euró pénzügyi hozamokat igyekeznek 4-8%-kal meghaladni. Ennek érdekében az eszközosztályok (részvények, kötvények, pénzügy) közötti aktuális megoszlás a piaci környezet függvénye és az alapkezelő döntésének az eredménye. Készpénz, bankbetét maximum 20%-ban megegyezhet.

### Ajánlott befektetési időtáv

Az eszközalap 5-7 év feletti befektetési időhorizonttól ajánlható.

## Kockázatok

Devizakockázat, részvénykockázat, kamatkockázat.

## Befektetési összetétel\*\*

Raiffeisen Euro Short Term	11.62%
Raiffeisen 336 GTAA Overlay	18.34%
Raiffeisen 323 VA Trend Follower	11.34%
HSBC GIF HALBIS Global Macro	52.46%

## A mögöttes befektetési alapok adatai és historikus hozammutatói\*\*\*

Befektetési eszközök	Befektetési terület	1 hó	1 év	5 év átl.	2009	2008
Kötvény	Euró-zóna	-0.10%	5.92%	2.73%	0.79%	5.75%
Alternatív	Globális	-3.11%	-8.78%		-8.44%	1.84%
Kötvény	Euró-zóna	0.95%	3.13%		0.94%	-0.71%
Alternatív	Globális	0.35%	3.90%		1.58%	5.09%

Készpénz 6.24%

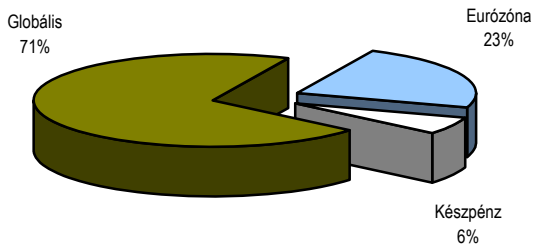
\*\* A mögöttes alapok által felszámított alapkezelői költség

1.03%

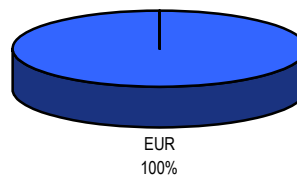
\*\*\* Forrás: Bloomberg

\*\*\* Az adatok lekérdezésének időpontja: 2010. 6. 8. 12:09

## Befektetések megoszlása\*\*\*\*



## Befektetések devizamegoszlása



\*\*\*\* Forrás: Bloomberg, alapkezelők, UNIQA

## Teljesítménystatisztika

1 havi hozam	-0.23%
3 havi hozam	0.61%
éves hozam	2.40%
hozam indulás óta	-3.97%
havi átlaghozam	-0.08%
éves átlaghozam	-0.97%

	jan	febr	márc	ápr	máj	jún	júl	aug	szept	okt	nov	dec	Össz:*
2006.						-0.1%	0.0%	0.7%	0.3%	2.2%	0.3%	3.3%	6.9%
2007.	2.0%	2.7%	2.6%	2.6%	0.4%	0.2%	-0.6%	-1.8%	0.4%	2.1%	-4.8%	0.7%	6.3%
2008.	-7.0%	2.0%	-2.5%	1.8%	1.4%	-3.2%	-2.9%	-0.3%	-3.0%	-3.8%	0.1%	0.0%	-16.4%
2009.	0.2%	0.7%	-0.5%	-0.4%	1.2%	0.7%	0.2%	1.0%	0.6%	-0.7%	0.3%	0.3%	3.8%
2010.	-0.9%	0.2%	1.2%	-0.4%	-0.2%								-0.2%

\*Az összesített adat nem azonos az éves hozammal, csupán tájékoztató jellegű!

A múltbéli teljesítmények nem szükségszerűen jelzik a jövőbeni teljesítmények alakulását. A befektetési egységek értéke és hozama mind lefelé, mind felfelé változhat, amelyért a Biztosító nem vállal garanciát. A befektető akár a befektetett tőke összegét is elveszítheti. Külföldre befektető eszközalap esetében annak értéke a devizaárfolyamok elmozdulása miatt is változhat. A Biztosító mindent elkövetett annak biztosítására, hogy a leírtak alaposak és teljesek, és a vélemények megalapozottak legyenek. A Hírlevél nem befektetési ajánlat és nem is tekinthető az eszközalap vételére vagy eladására vonatkozó ajánlatnak.