

# EURO Abszolút hozam eszközalap

Speciális befektetési lehetőségeket kínáló eszközalapok



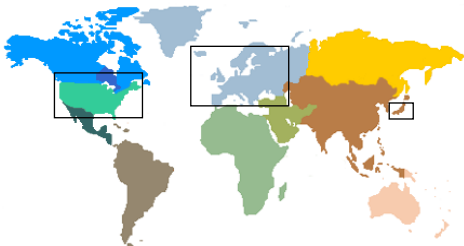
2009.01.31

<b>Kockázat*:</b>	+++
<b>Várható hosszú távú hozam*:</b>	++++
<b>Elszámolás pénzneme:</b>	Euro
<b>Indulás dátuma:</b>	2006. június

\*A kockázat és a hozam hétfokozatú skálán kerül értékelésre, ahol 1 a legalacsonyabb kockázat és hozam, 7 a legmagasabb.

<b>Eszközalap kezelője:</b>	UNIQA Biztosító Zrt.
<b>Címe:</b>	1134 Budapest, Róbert Károly krt. 76-78.
<b>Internet:</b>	<a href="http://www.uniqavk.hu">www.uniqavk.hu</a>
<b>E-mail:</b>	<a href="mailto:vagyonkezeles@uniqa.hu">vagyonkezeles@uniqa.hu</a>
<b>Életbiztosítási forrádról:</b>	(06-1) 238-6422

## Földrajzi megoszlás és a mögöttes alap eszközmegoszlása



## Ajánlott minimális befektetési időtáv

Az eszközalap 5-7 évi feletti befektetési időhorizonttól ajánlható.

## Befektetési stratégia

Az eszközalap befektetési alapokba fektethet. Célzott összetétele szerint 100%-ban az UNIQA Financial Opportunities befektetési alapot tartalmaz. A befektetési alap minden piaci körülmény mellett euró alapon legalább 6-7%-os hozamra törekszik. Amikor a befektetési alap kezelőinek meglátása szerint a nemzetközi részvények árfolyamai emelkedni fognak, túlsúlyosan részvényeket tart, amikor azonban árfolyamcsökkenés fenyeget, a biztonságosabb kötvény típusú befektetések és a fedezeti ügyletek kerülnek túlsúlyba. Készpénz, bankbetét maximum 20%-ban megengedett.

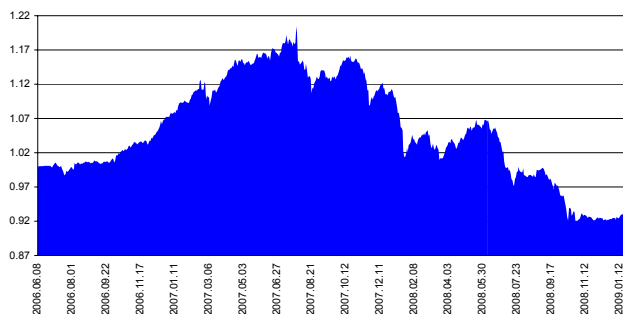
## Általános kockázatok

Devizakockázat, részvénykockázat, kamatkockázat.

## Kinek ajánljuk?

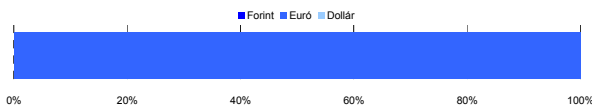
Azon befektetőknek, akik alacsonyabb hozamingadozás mellett a részvénytípusú befektetések megtérülését szeretnék megközelíteni.

## Árfolyamalakulás



## Devizakitérttség\*\*\*

\*\*\*Az eszközalap teljes vagyonának százalékában.



## Befektetések megoszlása\*\*\*\*

	Morningstar minősítés	Befektetési régió/szektor	Százalékos megoszlás
Raiffeisen Euro Likvid	-	Pénzügyi	9.39%
UNIQA Total Return	-	Abszolút hozam	19.28%
Raiffeisen 336 GTA Overlay	-	Abszolút hozam	28.33%
HSBC GIF HALBIS Global Macro	-	Abszolút hozam	28.23%
Raiffeisen 323 VA Trend Follower	-	Abszolút hozam	9.34%

## Készpénz

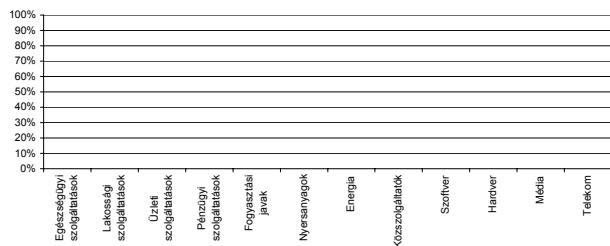
5.43%

\*\*\*\* A mögöttes alapok által, valamint kezelésükért felszámított vagyonkezelői költség

1.47%

## Részvénybefektetések szektormegoszlása\*\*\*\*\*

\*\*\*\*\*Közeltő adatok. Forrás: Morningstar.



## Tisztelt Ügyfelünk!

Október hónaptól kezdődően az UNIQA Biztosító a havonta megjelenő Vagyonkezelői és tőkepiaci hírlevélben tájékoztatja Önöket az eszközalapok mögött álló piacok alakulásáról.

A hírlevél elérhető a [www.uniqavk.hu](http://www.uniqavk.hu) oldalon.

## Teljesítménystatisztika

1 havi hozam	0.18%
3 havi hozam	0.70%
éves hozam	-9.26%
hozam indulás óta	-7.35%
havi átlag hozam	-0.23%
éves átlag hozam	-2.71%

	jan	febr	márc	ápr	máj	jún	júl	aug	szept	okt	nov	dec	Össz:*
2006.						-0.1%	0.0%	0.7%	0.3%	2.2%	0.3%	3.3%	6.9%
2007.	2.0%	2.7%	2.6%	2.6%	0.4%	0.2%	-0.6%	-1.8%	0.4%	2.1%	-4.8%	0.7%	6.3%
2008.	-7.0%	2.0%	-2.5%	1.8%	1.4%	-3.2%	-2.9%	-0.3%	-3.0%	-3.8%	0.2%	0.0%	-16.4%
2009.	0.2%												0.2%

\*Az összesített adat nem azonos az éves hozammal, csupán tájékoztató jellegű!

A múltbéli teljesítmények nem szükségszerűen jelzik a jövőbeni teljesítmények alakulását. A befektetési jegyek értéke és hozama mind lefelé, mind felfelé változhat, amelyért a Vagyonkezelőnk vállal garanciát. A befektető akár a befektetett tőke összegét is elveszítheti. Külföldre befektető alap esetében annak értéke a valutaárfolyamok elmozdulásai miatt is változhat. A Vagyonkezelőnk mindent elkövet annak biztosítására, hogy a leírtak alaposak és teljesek, és a vélemények megalapozottak legyenek. A Hírlevél nem befektetési ajánlat és nem is tekinthető az eszközalap vételére vagy eladására vonatkozó ajánlatnak.