

EURO Abszolút hozam eszközalap

Speciális befektetési lehetőségeket kínáló eszközalapok



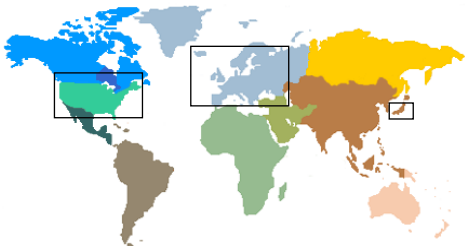
2008.12.31

Kockázat*:	+++
Várható hosszú távú hozam*:	++++
Elszámolás pénzname:	Euro
Indulás dátuma:	2006. június

*A kockázat és a hozam hétfokozatú skálán kerül értékelésre, ahol 1 a legalacsonyabb kockázat és hozam, 7 a legmagasabb.

Eszközalap kezelője:	UNIQA Biztosító Zrt.
Címe:	1134 Budapest, Róbert Károly krt. 76-78.
Internet:	www.uniqavk.hu
E-mail:	vagyonkezes@uniqa.hu
Életbiztosítási forrádról:	(06-1) 238-6422

Földrajzi megoszlás és a mögöttes alap eszközmegoszlása



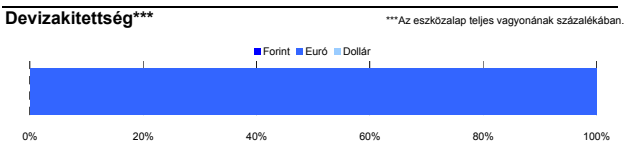
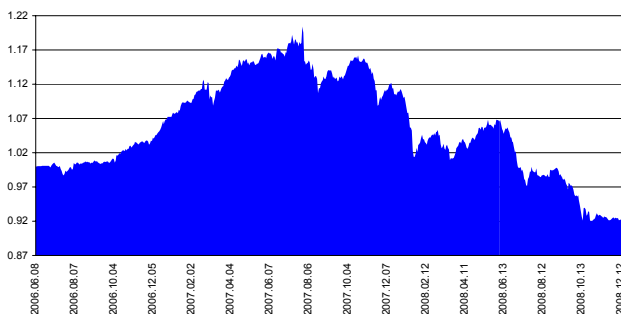
Ajánlott minimális befektetési időtáv
Az eszközalap 5-7 évi feletti befektetési időhorizonttól ajánlható.

Befektetési stratégia
Az eszközalap befektetési alapokba fektethet. Célzott összetétele szerint 100%-ban az UNIQA Financial Opportunities befektetési alapot tartalmaz. A befektetési alap minden piaci körülmény mellett euró alapon legalább 6-7%-os hozamra törekszik. Amikor a befektetési alap kezelőinek meglátása szerint a nemzetközi részvények árfolyamai emelkedni fognak, túlsúlyosan részvényeket tart, amikor azonban árfolyamcsökkenés fenyeget, a biztonságosabb kötvény típusú befektetések és a fedezeti ügyletek kerülnek túlsúlyba. Készpénz, bankbetét maximum 20%-ban megengedett.

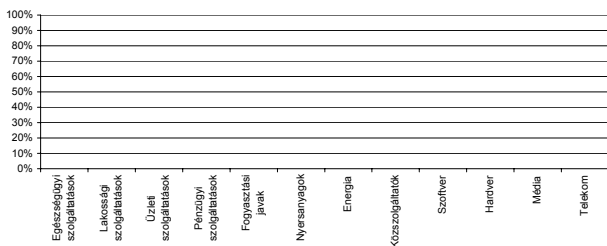
Általános kockázatok
Devizakockázat, részvénykockázat, kamatkockázat.

Kinek ajánljuk?
Azon befektetőknek, akik alacsonyabb hozamigandozás mellett a részvénytípusú befektetések megtérülését szeretnék megközelíteni.

Árfolyamalakulás



Részvénybefektetések szektormegoszlása*****



Befektetések megoszlása****

	Morningstar minősítés	Befektetési régió/szektor	Százalékos megoszlás
Raiffeisen Euro Likvid	-	Pénzpiaci	9.52%
UNIQA Total Return	-	Abszolút hozam	19.34%
Raiffeisen 336 GTA Overlay	-	Abszolút hozam	28.59%
HSBC GIF HALBIS Global Macro	-	Abszolút hozam	28.26%
Raiffeisen 323 VA Trend Follower	-	Abszolút hozam	9.65%

Készpénz 4.64%

**** A mögöttes alapok által, valamint kezelésükért felszámított vagyonkezelői költség 1.48%

Tisztelt Ügyfelünk!

Október hónaptól kezdődően az UNIQA Biztosító a havonta megjelenő Vagyonkezelői és tőkepiaci hírlevélben tájékoztatja Önöket az eszközalapok mögött álló piacok alakulásáról.

A hírlevél elérhető a www.uniqavk.hu oldalon.

Teljesítménystatisztika

1 havi hozam	0.17%
3 havi hozam	-4.23%
éves hozam	-16.62%
hozam indulás óta	-7.52%
havi átlag hozam	-0.24%
éves átlag hozam	-2.86%

	jan	febr	márc	ápr	máj	jún	júl	aug	szept	okt	nov	dec	Össz:*
2006.						-0.1%	0.0%	0.7%	0.3%	2.2%	0.3%	3.3%	6.9%
2007.	2.0%	2.7%	2.6%	2.6%	0.4%	0.2%	-0.6%	-1.8%	0.4%	2.1%	-4.8%	0.7%	6.3%
2008.	-7.0%	2.0%	-2.5%	1.8%	1.4%	-3.2%	-2.9%	-0.3%	-3.0%	-3.8%	0.2%	0.0%	-16.4%

*Az összesített adat nem azonos az éves hozammal, csupán tájékoztató jellegű!

A múltbéli teljesítménynek nem szükségszerűen jelzi a jövőbeni teljesítményalakulását. A befektetési jegyek értéke és hozama mind lefelé, mind felfelé változhat, amelyért a Vagyonkezelőnk vállal garanciát. A befektető akár a befektetett tőke összegét is elveszítheti. Külföldre befektető esetében annak értéke a valutaárfolyamok elmozdulásai miatt is változhat. A Vagyonkezelőnk mindent elkövet annak biztosítására, hogy a leírtak alaposak és teljesek, és a vélemények megalapozottak legyenek. A Hírlevél nem befektetési ajánlat és nem is tekinthető az eszközalap vételére vagy eladására vonatkozó ajánlatnak.