

# EURO Abszolút hozam eszközalap

Speciális befektetési lehetőségeket kínáló eszközalapok



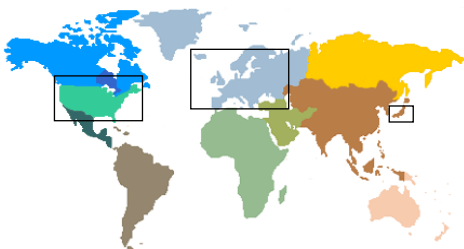
2008.11.30

<b>Kockázat*:</b>	+++
<b>Várható hosszú távú hozam*:</b>	++++
<b>Elszámolás pénzneme:</b>	Euro
<b>Indulás dátuma:</b>	2006. június

\*A kockázat és a hozam hétfokozatú skálán kerül értékelésre, ahol 1 a legalacsonyabb kockázat és hozam, 7 a legmagasabb.

<b>Eszközalap kezelője:</b>	UNIQA Biztosító Zrt.
<b>Címe:</b>	1134 Budapest, Róbert Károly krt. 76-78.
<b>Internet:</b>	<a href="http://www.uniqavk.hu">www.uniqavk.hu</a>
<b>E-mail:</b>	<a href="mailto:vagyonkezes@uniqa.hu">vagyonkezes@uniqa.hu</a>
<b>Életbiztosítási forrádról:</b>	(06-1) 238-6422

## Földrajzi megoszlás és a mögöttes alap eszközmegoszlása



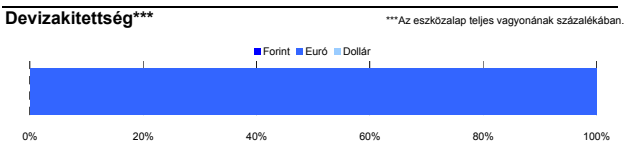
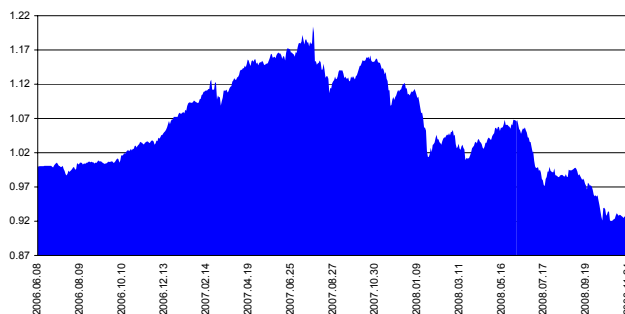
**Ajánlott minimális befektetési időtáv**  
Az eszközalap 5-7 év feletti befektetési időhorizonttól ajánlható.

**Befektetési stratégia**  
Az eszközalap befektetési alapokba fektethet. Célzott összetétele szerint 100%-ban az UNIQA Financial Opportunities befektetési alapot tartalmaz. A befektetési alap minden piaci körülmény mellett euró alapon legalább 6-7%-os hozamra törekszik. Amikor a befektetési alap kezelőinek meglátása szerint a nemzetközi részvények árfolyama emelkedni fognak, túlsúlyosan részvényeket tart, amikor azonban árfolyamcsökkenés fenyeget, a biztonságosabb kötvény típusú befektetések és a fedezeti ügyletek kerülnek túlsúlyba. Készpénz, bankbetét maximum 20%-ban megengedett.

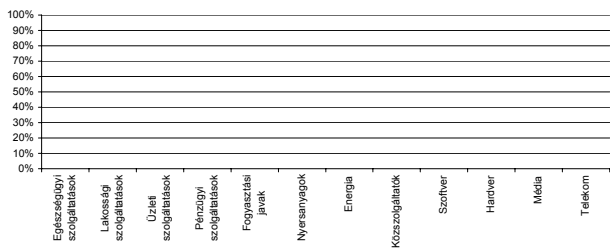
**Általános kockázatok**  
Devizakockázat, részvénykockázat, kamatkockázat.

**Kinek ajánljuk?**  
Azon befektetőknek, akik alacsonyabb hozamingadozás mellett a részvénytípusú befektetések megtérülését szeretnék megközelíteni.

## Árfolyamalakulás



## Részvénybefektetések szektormegoszlása\*\*\*\*



## Befektetések megoszlása\*\*\*\*

	Morningstar minősítés	Befektetési régió/szektor	Százalékos megoszlás
UNIQA Financial Opportunities	****	Globális	34.28%
UNIQA Total Return	-	Abszolút hozam	19.41%
Raiffeisen 336 GTA Overlay	-	Abszolút hozam	19.85%
HSBC GIF HALBIS Global Macro	-	Abszolút hozam	20.65%

**Készpénz** 5.81%

\*\*\*\* A mögöttes alapok által, valamint kezelésükért felszámított vagyonkezelői költség

1.41%

## Teljesítménystatisztika

1 havi hozam	0.30%
3 havi hozam	-7.16%
éves hozam	-16.16%
hozam indulás óta	-7.68%
havi átlag hozam	-0.25%
éves átlag hozam	-3.02%

	jan	febr	márc	ápr	máj	jún	júl	aug	szept	okt	nov	dec	Össz:*
2006.						-0.1%	0.0%	0.7%	0.3%	2.2%	0.3%	3.3%	6.9%
2007.	2.0%	2.7%	2.6%	2.6%	0.4%	0.2%	-0.6%	-1.8%	0.4%	2.1%	-4.8%	0.7%	6.3%
2008.	-7.0%	2.0%	-2.5%	1.8%	1.4%	-3.2%	-2.9%	-0.3%	-3.0%	-3.8%	0.2%		

\*Az összesített adat nem azonos az éves hozammal, csupán tájékoztató jellegű!

A múltbéli teljesítmények nem szükségszerűen jelzik a jövőbeni teljesítmények alakulását. A befektetési jegyek értéke és hozama mind lefelé, mind felfelé változhat, amelyért a Vagyonkezelőnem vállal garanciát. A befektető akár a befektetett tőke összegét is elveszítheti. Külföldre befektető esetében annak értéke a valutaárfolyamok elmozdulásai miatt is változhat. A Vagyonkezelőmindent elkövetésére biztosításra, hogy a leírtak alaposak és teljesek, és a vélemények megalapozottak legyenek. A Hírlevél nem befektetési ajánlat és nem is tekinthető az eszközalap vételére vagy eladására vonatkozó ajánlatnak.

Tisztelt Ügyfelünk!

Oktober hónaptól kezdődően az UNIQA Biztosító a havonta megjelenő Vagyonkezelői és tőkepiaci hírlevélben tájékoztatja Önöket az eszközalapok mögött álló piacok alakulásáról.

A hírlevél elérhető a [www.uniqavk.hu](http://www.uniqavk.hu) oldalon.