

# EURO 70 eszközalap

Kezelője: UNIQA Biztosító Zrt.  
 Címe: 1134 Budapest, Róbert Károly krt. 76-78.  
 Internet: www.uniqavk.hu  
 E-mail: info@uniqa.hu

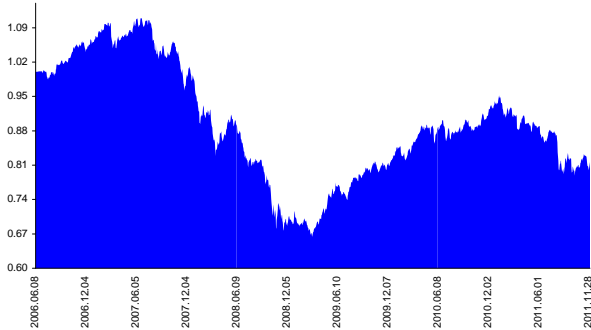


Kockázat\*: +++++ Elszámolás pénzneme: Euro  
 Várható hosszú távú hozam\*: +++++ Indulás dátuma: 2006. június

\*A kockázat és a hozam hétfokozatú skálán kerül értékelésre, ahol 1 a legalacsonyabb kockázat és hozam, 7 a legmagasabb.

Referenciaindex: 30% Bloomberg/EFFAS € Govt > 1yr + 70% MSCI DM World Index EUR

## Árfolyamalakulás



## Befektetési stratégia

Az eszközalap befektetési alapokba fektethet. Célzott összetétele szerint 100%-ban az UNIQA Chance befektetési alapba fektet, amely stratégiája szerint 30%-ban globális kötvény és pénzügyi, 70%-ban globális részvénybefektetéseket tartalmaz. Az eszközalap befektetési politikája a mögöttes alapok révén elsősorban a fejlett nemzetközi piacok dinamikus növekedését aknázza ki. Készpénz, bankbetét maximum 20%-ban megengedett.

## Ajánlott befektetési időtáv

A részvénytúlsúly miatt csak 8-10 év feletti befektetési időhorizonttól ajánlható.

## Kockázatok

Részvénykockázat, kamatkockázat.

## Befektetési összetétel\*\*

Raiffeisen Global Fundamental Rent	10.84%
DWS Institutional Money Plus	7.60%
DWS Invest Global Equities	71.09%
Amundi Euro Inflation Bond	10.02%

## A mögöttes befektetési alapok adatai és historikus hozammutatói\*\*\*

Befektetési eszközök	Befektetési terület	1 hó	1 év	5 év átl.	idei év	előző év
Kötvény	Globális	1.67%				
Pénzügyi	Globális	0.10%	1.06%	2.20%	1.02%	0.46%
Részvény	Globális	-0.02%	-12.43%	-3.38%	-12.60%	15.12%
Kötvény	Euró-zóna	1.16%	-4.36%	1.27%	-4.98%	0.24%

Készpénz 0.45%

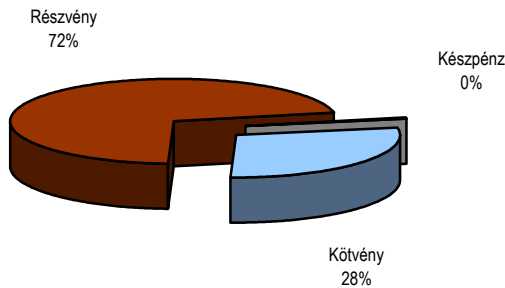
\*\* A mögöttes alapok által felszámított alapkezelői költség

1.61%

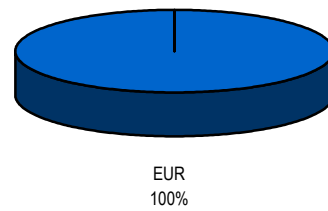
\*\*\* Forrás: Bloomberg

\*\*\* Az adatok lekérdezésének időpontja: 2011. 12. 12. 14:58

## Befektetések megoszlása\*\*\*\*



## Befektetések devizamegoszlása



\*\*\*\* Forrás: Bloomberg, alapkezelők, UNIQA

## Teljesítménystatisztika

1 havi hozam	-0.73%
3 havi hozam	1.95%
éves hozam	-10.30%
hozam indulás óta	-18.38%
havi átlaghozam	-0.28%
éves átlaghozam	-3.27%

	jan	febr	márc	ápr	máj	jún	júl	aug	szept	okt	nov	dec	Össz.*
2007.	2.2%	1.5%	-2.7%	0.5%	2.0%	-0.5%	-2.2%	-2.8%	0.0%	0.3%	-6.3%	2.1%	-6.0%
2008.	-8.6%	1.1%	-7.4%	3.4%	1.4%	-5.4%	-3.8%	0.3%	-6.6%	-7.4%	-1.1%	-1.3%	-30.9%
2009.	0.0%	-1.6%	1.5%	4.7%	5.0%	-0.5%	3.2%	1.4%	1.7%	0.0%	0.0%	3.7%	20.6%
2010.	-0.2%	0.5%	5.0%	1.3%	-1.6%	1.4%	-0.7%	1.1%	0.6%	0.8%	1.9%	2.2%	13.2%
2011.	-2.2%	0.1%	-1.1%	-1.4%	-0.4%	-3.1%	1.1%	-7.5%	-1.9%	2.5%	-0.7%		-13.9%

\*Az összesített adat nem azonos az éves hozammal, csupán tájékoztató jellegű!

A műbéli teljesítmények nem szükségszerűen jelzik a jövőbeni teljesítmények alakulását. A befektetési egységek értéke és hozama mind lefelé, mind felfelé változhat, amelyért a Biztosító nem vállal garanciát. A befektető akár a befektetett tőke összegét is elveszítheti. Külföldre befektető eszközalap esetében annak értéke a devizaárfolyamok elmozdulása miatt is változhat. A Biztosító mindent elkövetett annak biztosítására, hogy a leírtak alaposak és teljesek, és a vélemények megalapozottak legyenek. A Hírlevél nem befektetési ajánlat és nem is tekinthető az eszközalap vételére vagy eladására vonatkozó ajánlatnak.