

EURO 70 eszközalap

Kezelője: UNIQA Biztosító Zrt.
 Címe: 1134 Budapest, Róbert Károly krt. 76-78.
 Internet: www.uniqavk.hu
 E-mail: info@uniqa.hu

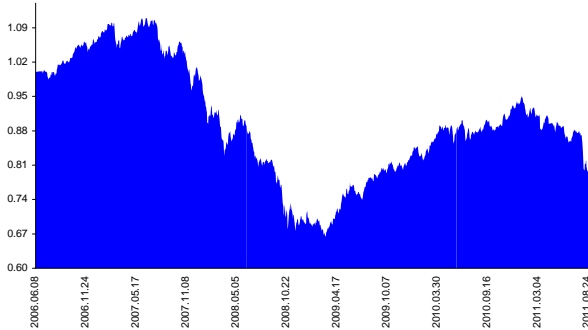


Kockázat*: +++++ Elszámolás pénzneme: Euro
 Várható hosszútávú hozam*: +++++ Indulás dátuma: 2006. június

*A kockázat és a hozam hétfokozatú skálán kerül értékelésre, ahol 1 a legalacsonyabb kockázat és hozam, 7 a legmagasabb.

Referenciaindex: 30% Bloomberg/EFFAS € Govt > 1yr + 70% MSCI DM World Index EUR

Árfolyamalakulás



Befektetési stratégia

Az eszközalap befektetési alapokba fektethet. Célzott összetétele szerint 100%-ban az UNIQA Chance befektetési alapba fektet, amely stratégiája szerint 30%-ban globális kötvény és pénzügyi, 70%-ban globális részvénybefektetéseket tartalmaz. Az eszközalap befektetési politikája a mögöttes alapok révén elsősorban a fejlett nemzetközi piacok dinamikus növekedését aknázza ki. Készpénz, bankbetét maximum 20%-ban megengedett.

Ajánlott befektetési időtáv

A részvénytúlsúly miatt csak 8-10 év feletti befektetési időhorizonttól ajánlható.

Kockázatok

Részvénykockázat, kamatkockázat.

Befektetési összetétel**

Raiffeisen Eurasien Aktien	25.23%
DWS Institutional Money Plus	10.34%
DWS Invest Global Equities	54.18%
Amundi Euro Inflation Bond	10.12%

A mögöttes befektetési alapok adatai és historikus hozammutatói***

Befektetési eszközök	Befektetési terület	1 hó	1 év	5 év átl.	idei év	előző év
Részvény	Fejlődő piacok	-8.11%	-11.55%	2.99%	-18.78%	32.37%
Pénzügyi	Globális	0.11%	0.90%	2.30%	0.69%	0.46%
Részvény	Globális	-1.15%	-11.29%	-2.54%	-16.13%	15.12%
Kötvény	Euró-zóna	0.13%	-4.66%	2.22%	-0.89%	0.24%

Készpénz 0.13%

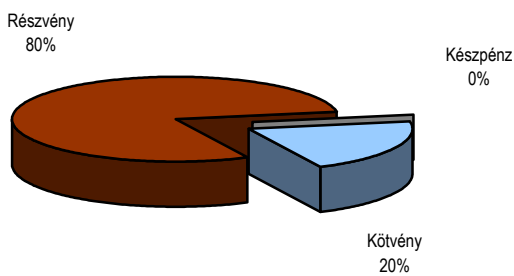
** A mögöttes alapok által felszámított alapkezelői költség

1.68%

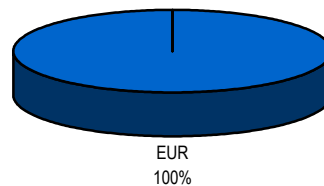
*** Forrás: Bloomberg

*** Az adatok lekérdezésének időpontja: 2011. 9. 7. 16:51

Befektetések megoszlása****



Befektetések devizamegoszlása



**** Forrás: Bloomberg, alapkezelők, UNIQA

Teljesítménystatisztika

	jan	febr	márc	ápr	máj	jún	júl	aug	szept	okt	nov	dec	Össz.*	
1 havi hozam	-8.02%													
3 havi hozam	-9.36%													
éves hozam	-9.01%													
hozam indulás óta	-19.49%													
havi átlaghozam	-0.31%													
éves átlaghozam	-3.63%													
	2007.	2.2%	1.5%	-2.7%	0.5%	2.0%	-0.5%	-2.2%	-2.8%	0.0%	0.3%	-6.3%	2.1%	-6.0%
	2008.	-8.6%	1.1%	-7.4%	3.4%	1.4%	-5.4%	-3.8%	0.3%	-6.6%	-7.4%	-1.1%	-1.3%	-30.9%
	2009.	0.0%	-1.6%	1.5%	4.7%	5.0%	-0.5%	3.2%	1.4%	1.7%	0.0%	0.0%	3.7%	20.6%
	2010.	-0.2%	0.5%	5.0%	1.3%	-1.6%	1.4%	-0.7%	1.1%	0.6%	0.8%	1.9%	2.2%	13.2%
	2011.	-2.2%	0.1%	-1.1%	-1.4%	-0.4%	-3.1%	1.1%	-7.5%					-13.8%

*Az összesített adat nem azonos az éves hozammal, csupán tájékoztató jellegű!

A műbéli teljesítmények nem szükségszerűen jelzik a jövőbeni teljesítmények alakulását. A befektetési egységek értéke és hozama mind lefelé, mind felfelé változhat, amelyért a Biztosító nem vállal garanciát. A befektető akár a befektetett tőke összegét is elveszítheti. Külföldre befektető eszközalap esetében annak értéke a devizaárfolyamok elmozdulása miatt is változhat. A Biztosító mindent elkövetett annak biztosítására, hogy a leírtak alaposak és teljesek, és a vélemények megalapozottak legyenek. A Hírlevél nem befektetési ajánlat és nem is tekinthető az eszközalap vételére vagy eladására vonatkozó ajánlatnak.