

EURO 70 eszközalap

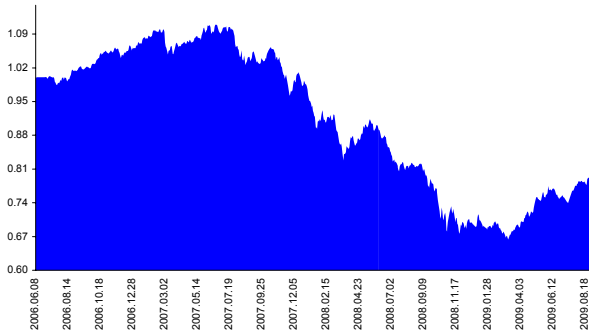
Kockázat*: +++++ Elszámolás pénzneme: Euro
 Várható hosszú távú hozam*: +++++ Indulás dátuma: 2006. június

Kezelője: UNIQA Biztosító Zrt.
 Címe: 1134 Budapest, Róbert Károly krt. 76-78.
 Internet: www.uniqa.hu
 E-mail: info@uniqa.hu



*A kockázat és a hozam hétfokozatú skálán kerül értékelésre, ahol 1 a legalacsonyabb kockázat és hozam, 7 a legmagasabb.

Árfolyamalakulás



Befektési stratégia

Az eszközalap befektetési alapokba fektethet. Célzott összetétele szerint 100%-ban az UNIQA Chance befektetési alapba fektet, amely stratégiája szerint 30%-ban globális kötvény és pénzügyi, 70%-ban globális részvénybefektetéseket tartalmaz. Az eszközalap befektetési politikája a mögöttes alapok révén elsősorban a fejlett nemzetközi piacok dinamikus növekedését aknázza ki. Készpénz, bankbetét maximum 20%-ban megengedett.

Ajánlott befektetési időtáv

A részvénytúlsúly miatt csak 8-10 év feletti befektetési időhorizonttól ajánlható.

Kockázatok

Részvénykockázat, kamatkockázat.

Befektetési összetétel**

Raiffeisen Eurasien Aktien	11.15%
DWS Institutional Money Plus	40.23%
DWS Invest Global Equities	40.26%

A mögöttes befektetési alapok adatai és historikus hozammutatói***

Befektetési eszközök	Befektetési terület	1 hó	1 év	5 év átl.	2009	2008
Részvény	Fejlődő piacok	15.25%	-15.19%	15.08%	62.06%	-64.43%
Pénzügyi	Globális	0.05%	2.41%	3.01%	0.73%	4.40%
Részvény	Globális	12.02%	-14.33%	1.45%	24.70%	-47.60%

Készpénz 8.36%

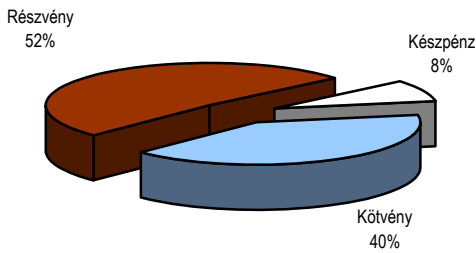
** A mögöttes alapok által felszámított alapkezelői költség

1.09%

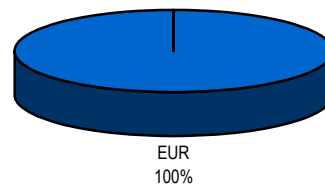
*** Forrás: Bloomberg

*** Az adatok lekérdezésének időpontja: 2009. 9. 14. 17:19

Befektetések megoszlása****



Befektetések devizamegoszlása



**** Forrás: Bloomberg, alapkezelők, UNIQA

Teljesítménystatisztika

	jan	febr	márc	ápr	máj	jún	júl	aug	szept	okt	nov	dec	Össz:*
1 havi hozam						0.1%	-0.7%	1.6%	0.8%	3.1%	-1.0%	2.0%	5.9%
3 havi hozam						-0.5%	-2.2%	-2.8%	0.0%	0.3%	-6.3%	2.1%	-6.0%
éves hozam						-5.4%	-3.8%	0.3%	-6.6%	-7.4%	-1.1%	-1.3%	-30.9%
hozam indulás óta						-0.5%	3.2%	1.4%					14.4%
havi átlaghozam													0.0%
éves átlaghozam													0.0%

*Az összesített adat nem azonos az éves hozammal, csupán tájékoztató jellegű!

A múltbéli teljesítmények nem szükségszerűen jelzik a jövőbeni teljesítmények alakulását. A befektetési egységek értéke és hozama mind lefelé, mind felfelé változhat, amelyért a Biztosító nem vállal garanciát. A befektető akár a befektetett tőke összegét is elveszítheti. Külföldre befektető eszközalap esetében annak értéke a devizaárfolyamok elmozdulása miatt is változhat. A Biztosító mindent elkövetett annak biztosítására, hogy a leírtak alaposak és teljesek, és a vélemények megalapozottak legyenek. A Hírlevél nem befektetési ajánlat és nem is tekinthető az eszközalap vételére vagy eladására vonatkozó ajánlatnak.