



Kockázat\*: +++ Elszámolás pénzneme: Euro  
 Várható hosszú távú hozam\*: +++++ Indulás dátuma: 2006. június

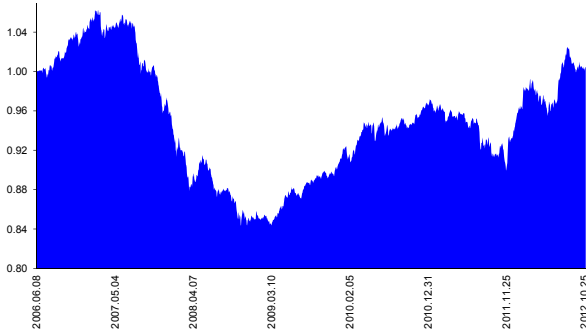
Kezelője: UNIQA Biztosító Zrt.  
 Címe: 1134 Budapest, Róbert Károly krt. 70-74.

\*A kockázat és a hozam hétfokozatú skálán kerül értékelésre, ahol 1 a legalacsonyabb kockázat és hozam, 7 a legmagasabb.

Internet: www.uniqa.hu E-mail: info@uniqa.hu

Referenciaindex: 70% Bloomberg/EFAS € Govt > 1yr + 30% MSCI DM World Index EUR

**Árfolyamalakulás**



**Befektetési stratégia**

Az eszközalap befektetési alapokba fektethet. Célzott összetétele szerint 100%-ban az UNIQA Wachstum befektetési alapba fektet, amely stratégiája szerint 70%-ban globális kötvény- és pénzügyi, 30%-ban globális részvénybefektetéseket tartalmaz, és melynek kitűzött célja közepes kockázat mellett az euró övezetben mért inflációt meghaladó hozam elérése. Készpénz, bankbetét maximum 20%-ban megengedett.

**Ajánlott befektetési időtáv**

A kötvénytúlsúly miatt már 3-5 éves befektetési időhorizonttól ajánlható.

**Kockázatok**

Részvénykockázat, kamatkockázat.

**Befektetési összetétel\*\***

Raiffeisen Global Fundamental Rent	54.07%
DWS Invest Global Equities	26.65%
Amundi Euro Inflation Bond	15.79%

**A mögöttes befektetési alapok adatai és historikus hozammutatói\*\*\***

Befektetési eszközök	Befektetési terület	1 hó	1 év	5 év átl.	idei év	előző év
Kötvény	Globális	1.74%	10.05%		7.54%	
Részvény	Globális	0.26%	10.43%	-5.00%	7.92%	-10.81%
Kötvény	Euróövezet	-0.10%	10.48%	3.18%	8.37%	-2.78%

Készpénz 3.49%

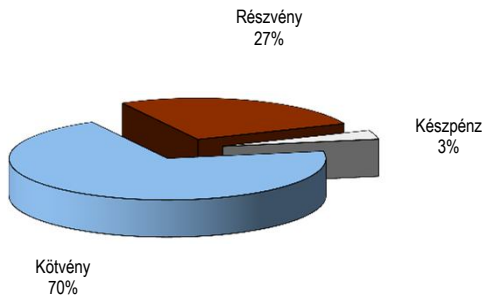
\*\* A mögöttes alapok által felszámított alapkezelői költség

1.17%

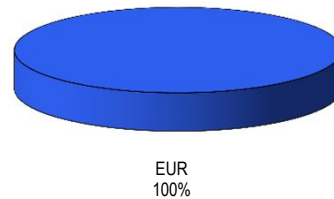
\*\*\* Forrás: Bloomberg

\*\*\* Az adatok lekérdezésének időpontja: 2012. 11. 8. 17:56

**Befektetések megoszlása\*\*\*\***



**Befektetések devizamegoszlása**



\*\*\*\* Forrás: Bloomberg, alapkezelők, UNIQA

**Teljesítménystatisztika**

1 havi hozam	0.01%
3 havi hozam	-0.38%
éves hozam	8.70%
hozam indulás óta	0.47%
havi átlaghozam	0.01%
éves átlaghozam	0.07%

	jan	febr	márc	ápr	máj	jún	júl	aug	szept	okt	nov	dec	Össz:*
<b>2008.</b>	-4.1%	-0.5%	-3.6%	1.7%	0.9%	-2.1%	-1.3%	0.3%	-1.6%	-1.7%	-0.1%	-0.1%	-11.8%
<b>2009.</b>	0.1%	-0.3%	0.5%	1.3%	1.5%	-0.1%	1.0%	0.5%	0.5%	0.0%	0.0%	2.0%	7.4%
<b>2010.</b>	-0.1%	0.3%	2.6%	0.5%	-0.8%	0.9%	-0.4%	0.5%	0.2%	0.3%	0.8%	0.9%	6.0%
<b>2011.</b>	-0.6%	0.3%	-0.6%	-0.5%	0.5%	-1.4%	0.0%	-2.0%	-1.7%	1.1%	-1.9%	2.8%	-3.9%
<b>2012.</b>	2.3%	2.0%	-0.9%	-0.6%	-0.3%	0.2%	4.1%	-0.5%	-0.4%	-0.1%			5.9%

\*Az összesített adat nem azonos az éves hozammal, csupán tájékoztató jellegű!

A múltbéli teljesítmények nem szükségszerűen jelzik a jövőbeni teljesítmények alakulását. A befektetési egységek értéke és hozama mind lefelé, mind felfelé változhat, amelyért a Biztosító nem vállal garanciát. A befektető akár a befektetett tőke összegét is elveszítheti. Külföldre befektető eszközalap esetében annak értéke a devizaárfolyamok elmozdulása miatt is változhat. A Biztosító mindent elkövetett annak biztosítására, hogy a leirtak alaposak és teljesek, és a vélemények megalapozottak legyenek. A Hírlevél nem befektetési ajánlat és nem is tekinthető az eszközalap vételére vagy eladására vonatkozó ajánlatnak.