

EURO 30 eszközalap

Kockázat: **+++** Elszámolás pénzneme: **Euro**
 Várható hosszú távú hozam*: **++++** Indulás dátuma: **2006. június**

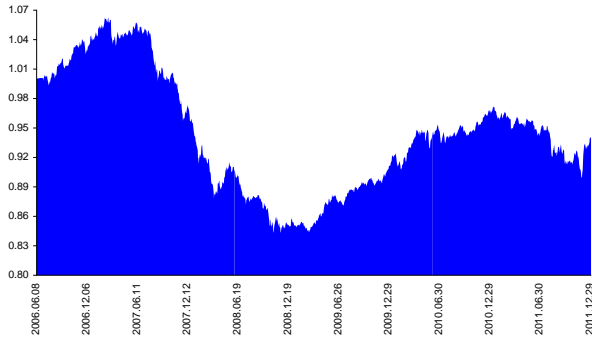
Kezelője: **UNIQA Biztosító Zrt.**
 Címe: **1134 Budapest, Róbert Károly krt. 76-78.**
 Internet: **www.uniqa.hu**
 E-mail: **info@uniqa.hu**



*A kockázat és a hozam hétfokozatú skálán kerül értékelésre, ahol 1 a legalacsonyabb kockázat és hozam, 7 a legmagasabb.

Referenciaindex: **70% Bloomberg/EFFAS € Govt > 1yr + 30% MSCI DM World Index EUR**

Árfolyamalakulás



Befektési stratégia

Az eszközalap befektetési alapokba fektethet. Célzott összetétele szerint 100%-ban az UNIQA **Wachstum** befektetési alapba fektet, amely stratégiája szerint 70%-ban globális kötvény- és pénzügyi, 30%-ban globális részvénybefektetéseket tartalmaz, és melynek kitűzött célja közepes kockázat mellett az euró övezetben mért inflációt meghaladó hozam elérése. Készpénz, bankbetét maximum 20%-ban megengedett.

Ajánlott befektetési időtáv

A kötvénytúlsúly miatt már 3-5 éves befektetési időhorizonttól ajánlható.

Kockázatok

Részvénykockázat, kamatkockázat.

Befektetési összetétel**

Raiffeisen Global Fundamental Rent	26.77%
DWS Institutional Money Plus	12.65%
DWS Invest Global Equities	30.28%
Amundi Euro Inflation Bond	29.13%

A mögöttes befektetési alapok adatai és historikus hozammutatói***

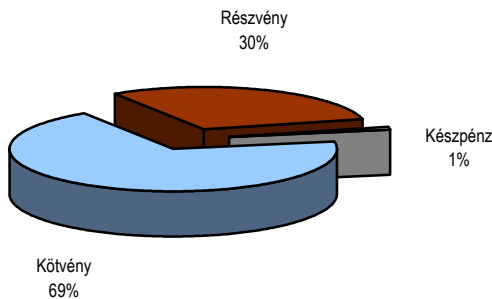
Befektetési eszközök	Befektetési terület	1 hó	1 év	5 év átl.	idei év	előző év
Kötvény	Globális	2.04%			0.71%	
Pénzügyi	Globális	0.09%	1.08%	2.16%	0.01%	1.08%
Részvény	Globális	3.25%	-9.76%	-2.92%	2.33%	-10.81%
Kötvény	Euró-zóna	0.07%	-3.47%	2.00%	-0.37%	-2.78%

Készpénz **1.17%**

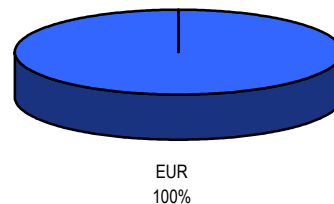
** A mögöttes alapok által felszámított alapkezelői költség **1.10%**

*** Forrás: Bloomberg *** Az adatok lekérdezésének időpontja: 2012. 1. 6. 14:58

Befektetések megoszlása****



Befektetések devizamegoszlása



**** Forrás: Bloomberg, alapkezelők, UNIQA

Teljesítménystatisztika

	jan	febr	márc	ápr	máj	jún	júl	aug	szept	okt	nov	dec	Össz.*	
1 havi hozam	3.75%													
3 havi hozam	2.92%													
éves hozam	-2.75%													
hozam indulás óta	-5.89%													
havi átlaghozam	-0.09%													
éves átlaghozam	-1.03%													
	2007.	1.2%	0.9%	-1.5%	0.2%	0.5%	-0.6%	-1.2%	-2.5%	-0.5%	-0.6%	-3.4%	0.0%	-7.5%
	2008.	-4.1%	-0.5%	-3.6%	1.7%	0.9%	-2.1%	-1.3%	0.3%	-1.6%	-1.7%	-0.1%	-0.1%	-11.8%
	2009.	0.1%	-0.3%	0.5%	1.3%	1.5%	-0.1%	1.0%	0.5%	0.5%	0.0%	0.0%	2.0%	7.4%
	2010.	-0.1%	0.3%	2.6%	0.5%	-0.8%	0.9%	-0.4%	0.5%	0.2%	0.3%	0.8%	0.9%	6.0%
	2011.	-0.6%	0.3%	-0.6%	-0.5%	0.5%	-1.4%	0.0%	-2.0%	-1.7%	1.1%	-1.9%	2.8%	-3.9%

*Az összesített adat nem azonos az éves hozammal, csupán tájékoztató jellegű!

A múltbéli teljesítmények nem szükségszerűen jelzik a jövőbeni teljesítmények alakulását. A befektetési egységek értéke és hozama mind lefelé, mind felfelé változhat, amelyért a Biztosító nem vállal garanciát. A befektető akár a befektetett tőke összegét is elveszítheti. Külföldre befektető eszközalap esetében annak értéke a devizaárfolyamok elmozdulása miatt is változhat. A Biztosító mindent elkövetett annak biztosítására, hogy a leírtak alaposak és teljesek, és a vélemények megalapozottak legyenek. A Hírlevél nem befektetési ajánlat és nem is tekinthető az eszközalap vételére vagy eladására vonatkozó ajánlatnak.