

EURO 30 eszközalap

Kockázat: +++ Elszámolás pénzneme: Euro
 Várható hosszútávú hozam*: +++++ Indulás dátuma: 2006. június

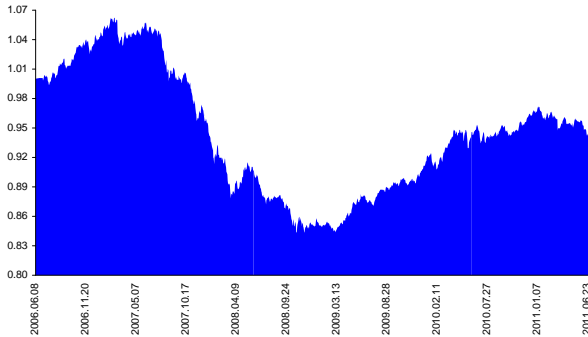
Kezelője: UNIQA Biztosító Zrt.
 Címe: 1134 Budapest, Róbert Károly krt. 76-78.
 Internet: www.uniqavk.hu
 E-mail: info@uniqa.hu



*A kockázat és a hozam hétfokozatú skálán kerül értékelésre, ahol 1 a legalacsonyabb kockázat és hozam, 7 a legmagasabb.

Referenciaindex: 70% Bloomberg/EFFAS € Govt > 1yr + 30% MSCI DM World Index EUR

Árfolyamalakulás



Befektetési stratégia

Az eszközalap befektetési alapokba fektethet. Célzott összetétele szerint 100%-ban az UNIQA Wachstum befektetési alapba fektet, amely stratégiája szerint 70%-ban globális kötvény- és pénzügyi, 30%-ban globális részvénybefektetéseket tartalmaz, és melynek kitűzött célja közepes kockázat mellett az euró övezetben mért inflációt meghaladó hozam elérése. Készpénz, bankbetét maximum 20%-ban megengedett.

Ajánlott befektetési időtáv

A kötvénytúlsúly miatt már 3-5 éves befektetési időhorizonttól ajánlható.

Kockázatok

Részvénykockázat, kamatkockázat.

Befektetési összetétel**

Raiffeisen Eurasien Aktien	4.44%
DWS Institutional Money Plus	47.97%
DWS Invest Global Equities	18.66%
Amundi Euro Inflation Bond	24.10%

A mögöttes befektetési alapok adatai és historikus hozammutatói***

Befektetési eszközök	Befektetési terület	1 hó	1 év	5 év átl.	idei év	előző év
Részvény	Fejlődő piacok	0.24%	6.87%	6.96%	-10.20%	32.37%
Pénzügyi	Globális	0.09%	0.75%	2.36%	0.46%	0.45%
Részvény	Globális	0.11%	1.81%	-0.47%	-8.03%	15.12%
Kötvény	Eurózóna	-0.95%	1.16%	3.29%	2.48%	0.24%

Készpénz 4.82%

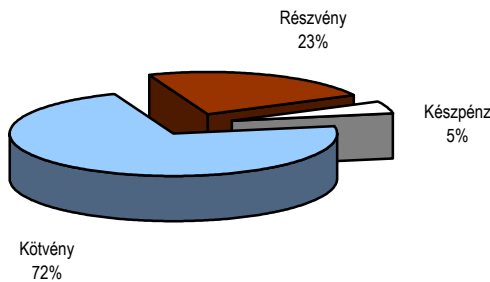
** A mögöttes alapok által felszámított alapkezelői költség

0.72%

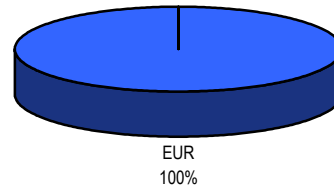
*** Forrás: Bloomberg

*** Az adatok lekérdezésének időpontja: 2011. 7. 6. 15:01

Befektetések megoszlása****



Befektetések devizamegoszlása



**** Forrás: Bloomberg, alapkezelők, UNIQA

Teljesítménystatisztika

1 havi hozam	-1.39%
3 havi hozam	-0.96%
éves hozam	-0.24%
hozam indulás óta	-5.55%
havi átlaghozam	-0.09%
éves átlaghozam	-1.07%

	jan	febr	márc	ápr	máj	jún	júl	aug	szept	okt	nov	dec	Össz:*
2007.	1.2%	0.9%	-1.5%	0.2%	0.5%	-0.6%	-1.2%	-2.5%	-0.5%	-0.6%	-3.4%	0.0%	-7.5%
2008.	-4.1%	-0.5%	-3.6%	1.7%	0.9%	-2.1%	-1.3%	0.3%	-1.6%	-1.7%	-0.1%	-0.1%	-11.8%
2009.	0.1%	-0.3%	0.5%	1.3%	1.5%	-0.1%	1.0%	0.5%	0.5%	0.0%	0.0%	2.0%	7.4%
2010.	-0.1%	0.3%	2.6%	0.5%	-0.8%	0.9%	-0.4%	0.5%	0.2%	0.3%	0.8%	0.9%	6.0%
2011.	-0.6%	0.3%	-0.6%	-0.5%	0.5%	-1.4%							-2.2%

*Az összesített adat nem azonos az éves hozammal, csupán tájékoztató jellegű!

A múltbéli teljesítmények nem szükségszerűen jelzik a jövőbeni teljesítmények alakulását. A befektetési egységek értéke és hozama mind lefelé, mind felfelé változhat, amelyért a Biztosító nem vállal garanciát. A befektető akár a befektetett tőke összegét is elveszítheti. Külföldre befektető eszközalap esetében annak értéke a devizaárfolyamok elmozdulása miatt is változhat. A Biztosító mindent elkövetett annak biztosítására, hogy a leírtak alaposak és teljesek, és a vélemények megalapozottak legyenek. A Hírlevél nem befektetési ajánlat és nem is tekinthető az eszközalap vételére vagy eladására vonatkozó ajánlatnak.