

EURO 30 eszközalap

Kockázat*: +++ Elszámolás pénzneme: Euro
 Várható hosszútávú hozam*: +++++ Indulás dátuma: 2006. június

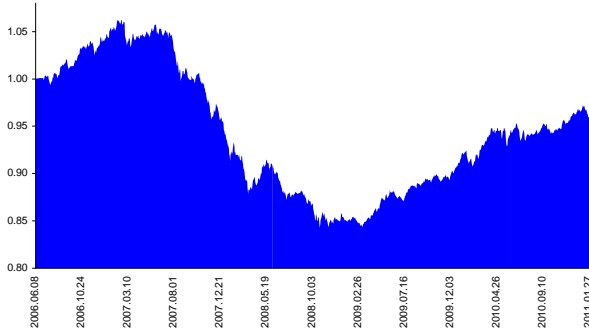
Kezelője: UNIQA Biztosító Zrt.
 Címe: 1134 Budapest, Róbert Károly krt. 76-78.
 Internet: www.uniqavk.hu
 E-mail: info@uniqa.hu



*A kockázat és a hozam hétfokozatú skálán kerül értékelésre, ahol 1 a legalacsonyabb kockázat és hozam, 7 a legmagasabb.

Referenciaindex: 70% Bloomberg/EFFAS € Govt > 1yr + 30% MSCI DM World Index EUR

Árfolyamalakulás



Befektési stratégia

Az eszközalap befektetési alapokba fektethet. Célzott összetétele szerint 100%-ban az UNIQA Wachstum befektetési alapba fektet, amely stratégiája szerint 70%-ban globális kötvény- és pénzügyi, 30%-ban globális részvénybefektetéseket tartalmaz, és melynek kitűzött célja közepes kockázat mellett az euró övezetben mért inflációt meghaladó hozam elérése. Készpénz, bankbetét maximum 20%-ban megengedett.

Ajánlott befektetési időtáv

A kötvénytúlsúly miatt már 3-5 éves befektetési időhorizonttól ajánlható.

Kockázatok

Részvénykockázat, kamatkockázat.

Befektetési összetétel**

Raiffeisen Eurasien Aktien	4.88%
DWS Institutional Money Plus	73.08%
DWS Invest Global Equities	20.77%

A mögöttes befektetési alapok adatai és historikus hozammutatói***

Befektetési eszközök	Befektetési terület	1 hó	1 év	5 év átl.	2009	2008
Részvény	Fejlődő piacok	-8.87%	26.31%	7.35%	-6.26%	32.37%
Pénzügyi	Globális	0.06%	0.50%	2.50%	0.08%	0.45%
Részvény	Globális	-2.31%	18.19%	-0.02%	0.19%	15.12%

Készpénz 1.26%

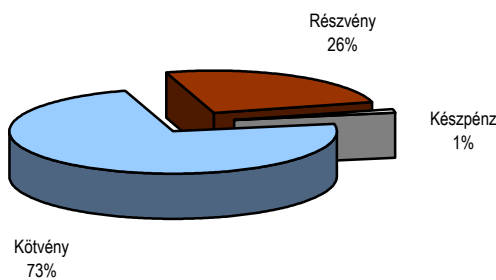
** A mögöttes alapok által felszámított alapkezelői költség

0.63%

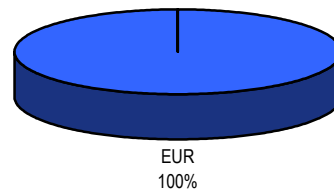
*** Forrás: Bloomberg

*** Az adatok lekérdezésének időpontja: 2011. 2. 11. 11:58

Befektetések megoszlása****



Befektetések devizamegoszlása



**** Forrás: Bloomberg, alapkezelők, UNIQA

Teljesítménystatisztika

1 havi hozam	-0.56%
3 havi hozam	1.26%
éves hozam	5.42%
hozam indulás óta	-4.00%
havi átlaghozam	-0.07%
éves átlaghozam	-0.84%

	jan	febr	márc	ápr	máj	jún	júl	aug	szept	okt	nov	dec	Össz.*
2007.	1.2%	0.9%	-1.5%	0.2%	0.5%	-0.6%	-1.2%	-2.5%	-0.5%	-0.6%	-3.4%	0.0%	-7.5%
2008.	-4.1%	-0.5%	-3.6%	1.7%	0.9%	-2.1%	-1.3%	0.3%	-1.6%	-1.7%	-0.1%	-0.1%	-11.8%
2009.	0.1%	-0.3%	0.5%	1.3%	1.5%	-0.1%	1.0%	0.5%	0.5%	0.0%	0.0%	2.0%	7.4%
2010.	-0.1%	0.3%	2.6%	0.5%	-0.8%	0.9%	-0.4%	0.5%	0.2%	0.3%	0.8%	0.9%	6.0%
2011.	-0.6%												-0.6%

*Az összesített adat nem azonos az éves hozammal, csupán tájékoztató jellegű!

A hirteleni teljesítmények nem szükségszerűen jelzik a jövőbeni teljesítmények alakulását. A befektetési egységek értéke és hozama mind lefelé, mind felfelé változhat, amelyért a Biztosító nem vállal garanciát. A befektető akár a befektetett tőke összegét is elveszítheti. Külföldre befektető eszközalap esetében annak értéke a devizaárfolyamok elmozdulása miatt is változhat. A Biztosító mindent elkövetett annak biztosítására, hogy a leírtak alaposak és teljesek, és a vélemények megalapozottak legyenek. A Hírlevél nem befektetési ajánlat és nem is tekinthető az eszközalap vételére vagy eladására vonatkozó ajánlatnak.