

EURO 10 eszközalap

2013. augusztus



Kockázat*: ++ Elszámolás pénzname: Euro
 Várható hosszú távú hozam*: +++ Indulás dátuma: 2006. június

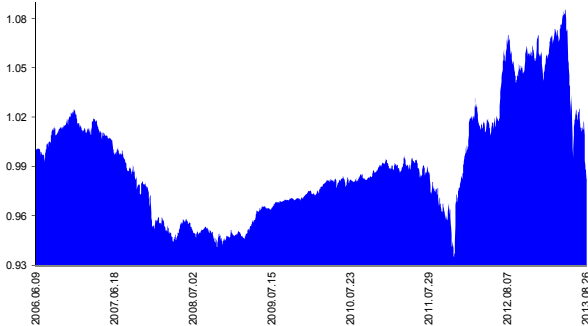
Kezeli: UNIQA Biztosító Zrt.
 Címe: 1134 Budapest, Róbert Károly krt. 70-74.

*A kockázat és a hozam hétfokozatú skálán kerül értékelésre, ahol 1 a legalacsonyabb kockázat és hozam, 7 a legmagasabb.

Internet: www.uniqa.hu E-mail: info@uniqa.hu

Referenciaindex: 90% Bloomberg/EFAS € Govt > 1yr + 10% MSCI DM World Index EUR

Árfolyamalakulás



Befektési stratégia

Az eszközalap befektetési alapokba fektethet. Céltott összetétele szerint 90%-ban euró kötvény- és pénzügyi, 10%-ban globális részvénybefektetéseket tartalmaz. Készpénz, bankbetét maximum 20%-ban megengedett.

Ajánlott befektetési időtáv

Az eszközalap már rövidebb távú befektetésre is alkalmas.

Kockázatok

Részvénykockázat, kamatkockázat.

Befektetési összetétel**

| | |
|------------------------------------|--------|
| Raiffeisen Global Fundamental Rent | 64.78% |
| Fidelity Funds Global Focus Fund | 14.09% |
| Amundi Euro Inflation Bond | 21.12% |

A mögöttes befektetési alapok adatai és historikus hozammutatói***

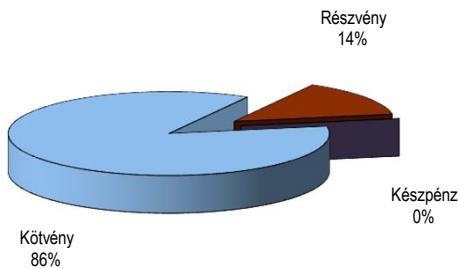
| Befektetési eszközök | Befektetési terület | 1 hó | 1 év | 5 év átl. | idei év | előző év |
|----------------------|---------------------|--------|--------|-----------|---------|----------|
| Kötvény | Globális | -2.80% | -9.98% | -10.19% | 6.90% | |
| Részvény | Globális | -1.59% | 11.58% | 7.39% | 11.55% | 15.37% |
| Kötvény | Euró-zóna | -1.16% | -0.55% | 2.20% | -2.81% | 10.04% |

Készpénz 0.00%

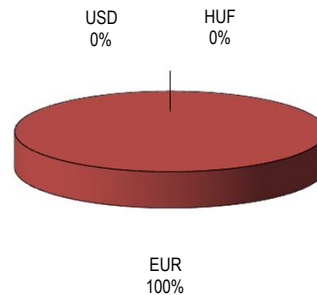
** A mögöttes alapok által felszámított alapkezelői költség 0.99%

*** Forrás: Bloomberg *** Az adatok lekérdezésének időpontja: 2013. 9. 6. 15:30

Befektetések megoszlása****



Befektetések devizamegoszlása



**** Forrás: Bloomberg, alapkezelők, UNIQA

Teljesítménystatisztika

| | |
|-------------------|--------|
| 1 havi hozam | -2.55% |
| 3 havi hozam | -5.34% |
| éves hozam | -1.08% |
| hozam indulás óta | 12.74% |
| havi átlaghozam | 0.14% |
| éves átlaghozam | 1.67% |

| | jan | febr | márc | ápr | máj | jún | júl | aug | szept | okt | nov | dec | Össz:* |
|-------|-------|-------|-------|-------|-------|-------|-------|-------|-------|-------|-------|-------|--------|
| 2009. | 12.5% | 0.4% | 2.9% | -5.4% | -1.8% | -3.8% | -1.5% | 2.1% | -0.7% | 1.4% | 0.1% | -0.3% | 5.0% |
| 2010. | -0.4% | -0.4% | -0.8% | 0.5% | 3.1% | 4.0% | -0.2% | 0.8% | -4.1% | -1.3% | 4.9% | -1.3% | 4.5% |
| 2011. | -2.2% | -1.0% | -1.9% | -0.7% | 1.5% | -1.2% | 1.7% | -0.5% | 6.1% | 4.2% | -1.6% | 7.3% | 11.8% |
| 2012. | -4.8% | -0.2% | 1.5% | -2.8% | 5.6% | -4.4% | 0.4% | 1.6% | -0.1% | 0.0% | -0.1% | 3.5% | -0.3% |
| 2013. | -0.5% | 2.1% | 4.4% | -1.1% | -1.9% | -7.5% | 4.0% | -2.5% | | | | | -3.5% |

*Az összesített adat nem azonos az éves hozammal, csupán tájékoztató jellegű!

A múltbéli teljesítmények nem szükségszerűen jelzik a jövőbeni teljesítmények alakulását. A befektetési egységek értéke és hozama mind lefelé, mind felfelé változhat, amelyért a Biztosító nem vállal garanciát. A befektető akár a befektetett tőke összegét is elveszítheti. Külföldre befektető eszközalap esetében annak értéke a devizaárfolyamok elmozdulása miatt is változhat. A Biztosító mindent elkövetett annak biztosítására, hogy a leírtak alaposak és teljesek, és a vélemények megalapozottak legyenek. A Hírlevél nem befektetési ajánlat és nem is tekinthető az eszközalap vételére vagy eladására vonatkozó ajánlatnak.