

EURO 10 eszközalap

Kockázat*: ++ Elszámolás pénzneme: Euro
 Várható hosszú távú hozam*: +++ Indulás dátuma: 2006. június

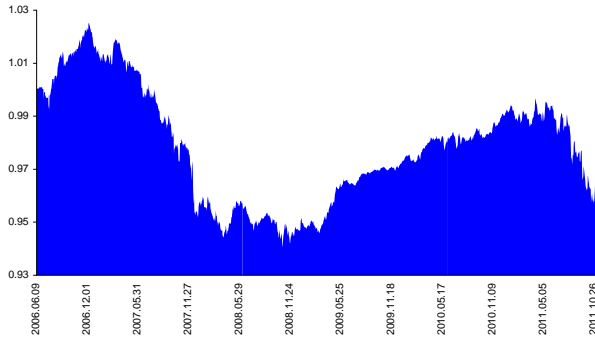
Kezelője: UNIQA Biztosító Zrt.
 Címe: 1134 Budapest, Róbert Károly krt. 76-78.
 Internet: www.uniqavk.hu
 E-mail: info@uniqa.hu



*A kockázat és a hozam hétfokozatú skálán kerül értékelésre, ahol 1 a legalacsonyabb kockázat és hozam, 7 a legmagasabb.

Referenciaindex: 90% Bloomberg/EFFAS € Govt > 1yr + 10% MSCI DM World Index EUR

Árfolyamalakulás



Befektetési stratégia

Az eszközalap befektetési alapokba fektethet. Célzott összetétele szerint 100%-ban az UNIQA Stetig befektetési alapba fektet, amely stratégiája szerint 90%-ban euró kötvény- és pénzügyi, 10%-ban globális részvénybefektetéseket tartalmaz. Készpénz, bankbetét maximum 20%-ban megengedett.

Ajánlott befektetési időtáv

Az eszközalap már rövidebb távú befektetésre is alkalmas.

Kockázatok

Részvénykockázat, kamatkockázat.

Befektetési összetétel**

Raiffeisen Global Fundamental Rent	34.32%
DWS Institutional Money Plus	15.28%
DWS Invest Global Equities	7.00%
Amundi Euro Inflation Bond	42.20%

A mögöttes befektetési alapok adatai és historikus hozammutatói***

Befektetési eszközök	Befektetési terület	1 hó	1 év	5 év átl.	idei év	előző év
Kötvény	Globális	0.86%				
Pénzügyi	Globális	0.11%	1.01%	2.24%	0.89%	0.46%
Részvény	Globális	4.75%	-6.95%	-3.14%	-13.55%	15.12%
Kötvény	Euró-zóna	-3.30%	-7.67%	1.35%	-4.59%	0.24%

Készpénz 1.19%

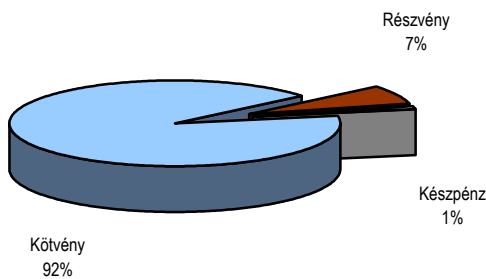
** A mögöttes alapok által felszámított alapkezelői költség

0.81%

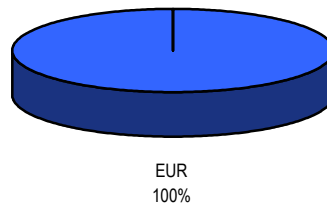
*** Forrás: Bloomberg

*** Az adatok lekérdezésének időpontja: 2011. 11. 8. 16:32

Befektetések megoszlása****



Befektetések devizamegoszlása



**** Forrás: Bloomberg, alapkezelők, UNIQA

Teljesítménystatisztika

1 havi hozam	0.34%
3 havi hozam	-2.17%
éves hozam	-1.85%
hozam indulás óta	-3.42%
havi átlaghozam	-0.05%
éves átlaghozam	-0.62%

	jan	febr	márc	ápr	máj	jún	júl	aug	szept	okt	nov	dec	Össz:*
2007.	-0.5%	0.4%	-0.3%	-0.3%	-0.4%	-0.7%	-0.3%	-0.7%	-0.4%	-0.1%	-0.7%	-2.0%	-6.0%
2008.	0.2%	-0.5%	-0.6%	0.8%	0.5%	-0.5%	-0.3%	0.3%	-0.4%	-0.5%	0.1%	0.1%	-0.7%
2009.	0.2%	-0.1%	0.3%	0.7%	0.7%	0.0%	0.3%	0.1%	0.1%	0.0%	0.0%	0.4%	2.8%
2010.	0.0%	0.0%	0.7%	0.2%	-0.2%	0.2%	0.0%	0.1%	0.1%	0.2%	0.3%	0.4%	1.9%
2011.	-0.2%	0.3%	-0.1%	-0.4%	0.6%	-0.9%	-0.1%	-1.1%	-1.5%	0.4%			-3.0%

*Az összesített adat nem azonos az éves hozammal, csupán tájékoztató jellegű!

A múltbéli teljesítmények nem szükségszerűen jelzik a jövőbeni teljesítmények alakulását. A befektetési egységek értéke és hozama mind felfelé, mind felfelé változhat, amelyért a Biztosító nem vállal garanciát. A befektető akár a befektetett tőke összegét is elveszítheti. Külföldre befektető eszközalap esetében annak értéke a devizaárfolyamok elmozdulása miatt is változhat. A Biztosító mindent elkövetett annak biztosítására, hogy a leírtak alaposak és teljesek, és a vélemények megalapozottak legyenek. A Hírlevél nem befektetési ajánlat és nem is tekinthető az eszközalap vételére vagy eladására vonatkozó ajánlatnak.