

# EURO 10 eszközalap

Kockázat\*: ++ Elszámolás pénzneme: Euro  
 Várható hosszú távú hozam\*: +++ Indulás dátuma: 2006. június

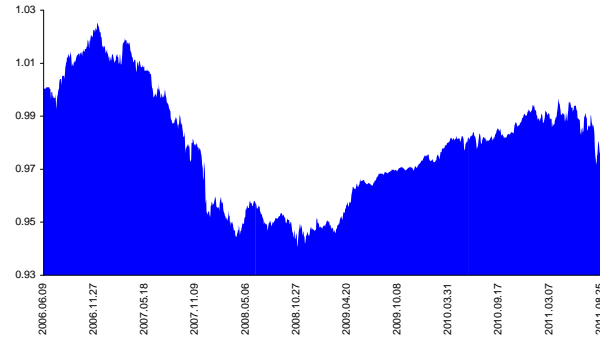
Kezelője: UNIQA Biztosító Zrt.  
 Címe: 1134 Budapest, Róbert Károly krt. 76-78.  
 Internet: www.uniqavk.hu  
 E-mail: info@uniqa.hu



\*A kockázat és a hozam hétfokozatú skálán kerül értékelésre, ahol 1 a legalacsonyabb kockázat és hozam, 7 a legmagasabb.

Referenciaindex: 90% Bloomberg/EFFAS € Govt > 1yr + 10% MSCI DM World Index EUR

## Árfolyamalakulás



## Befektetési stratégia

Az eszközalap befektetési alapokba fektethet. Célzott összetétele szerint 100%-ban az UNIQA Stetig befektetési alapba fektet, amely stratégiája szerint 90%-ban euró kötvény- és pénzügyi, 10%-ban globális részvénybefektetéseket tartalmaz. Készpénz, bankbetét maximum 20%-ban megengedett.

## Ajánlott befektetési időtáv

Az eszközalap már rövidebb távú befektetésre is alkalmas.

## Kockázatok

Részvénykockázat, kamatkockázat.

## Befektetési összetétel\*\*

Raiffeisen Eurasien Aktien	5.43%
DWS Institutional Money Plus	49.24%
DWS Invest Global Equities	4.34%
Amundi Euro Inflation Bond	28.02%

## A mögöttes befektetési alapok adatai és historikus hozammutatói\*\*\*

Befektetési eszközök	Befektetési terület	1 hó	1 év	5 év átl.	idei év	előző év
Részvény	Fejlődő piacok	-8.11%	-11.55%	2.99%	-18.78%	32.37%
Pénzügyi	Globális	0.11%	0.90%	2.30%	0.69%	0.46%
Részvény	Globális	-1.15%	-11.29%	-2.54%	-16.13%	15.12%
Kötvény	Eurózóna	0.13%	-4.66%	2.22%	-0.89%	0.24%

Készpénz 12.97%

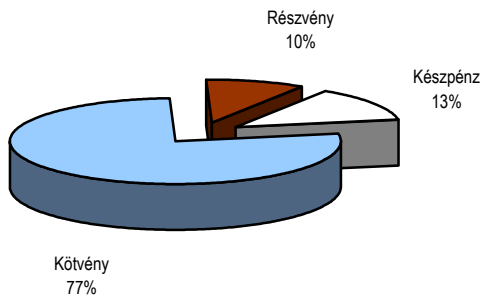
\*\* A mögöttes alapok által felszámított alapkezelői költség

0.48%

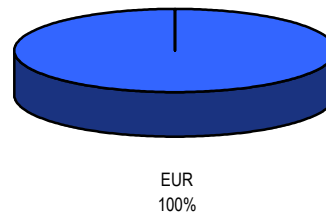
\*\*\* Forrás: Bloomberg

\*\*\* Az adatok lekérdezésének időpontja: 2011. 9. 7. 16:51

## Befektetések megoszlása\*\*\*\*



## Befektetések devizamegoszlása



\*\*\*\* Forrás: Bloomberg, alapkezelők, UNIQA

## Teljesítménystatisztika

1 havi hozam	-1.23%
3 havi hozam	-1.90%
éves hozam	-0.74%
hozam indulás óta	-2.51%
havi átlaghozam	-0.04%
éves átlaghozam	-0.47%

	jan	febr	márc	ápr	máj	jún	júl	aug	szept	okt	nov	dec	Össz:*
2007.	-0.5%	0.4%	-0.3%	-0.3%	-0.4%	-0.7%	-0.3%	-0.7%	-0.4%	-0.1%	-0.7%	-2.0%	-6.0%
2008.	0.2%	-0.5%	-0.6%	0.8%	0.5%	-0.5%	-0.3%	0.3%	-0.4%	-0.5%	0.1%	0.1%	-0.7%
2009.	0.2%	-0.1%	0.3%	0.7%	0.7%	0.0%	0.3%	0.1%	0.1%	0.0%	0.0%	0.4%	2.8%
2010.	0.0%	0.0%	0.7%	0.2%	-0.2%	0.2%	0.0%	0.1%	0.1%	0.2%	0.3%	0.4%	1.9%
2011.	-0.2%	0.3%	-0.1%	-0.4%	0.6%	-0.9%	-0.1%	-1.1%					-1.9%

\*Az összesített adat nem azonos az éves hozammal, csupán tájékoztató jellegű!

A múltbéli teljesítmények nem szükségszerűen jelzik a jövőbeni teljesítmények alakulását. A befektetési egységek értéke és hozama mind felfelé, mind felfelé változhat, amelyért a Biztosító nem vállal garanciát. A befektető akár a befektetett tőke összegét is elveszítheti. Külföldre befektető eszközalap esetében annak értéke a devizaárfolyamok elmozdulása miatt is változhat. A Biztosító mindent elkövetett annak biztosítására, hogy a leirtak alaposak és teljesek, és a vélemények megalapozottak legyenek. A Hírlevél nem befektetési ajánlat és nem is tekinthető az eszközalap vételére vagy eladására vonatkozó ajánlatnak.