

EURO 10 eszközalap

Kockázat*: ++ Elszámolás pénzneme: Euro
 Várható hosszú távú hozam*: + + + Indulás dátuma: 2006. június

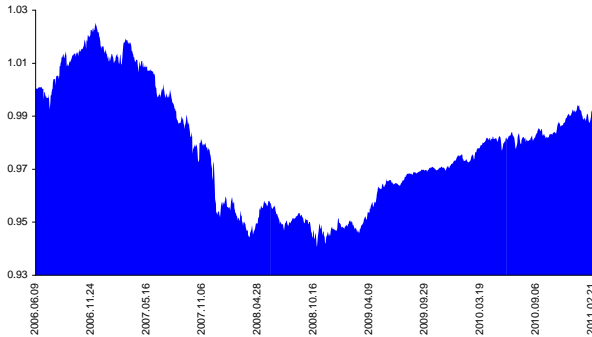
Kezelője: UNIQA Biztosító Zrt.
 Címe: 1134 Budapest, Róbert Károly krt. 76-78.
 Internet: www.uniqavk.hu
 E-mail: info@uniqa.hu



*A kockázat és a hozam hátfokozatú skálán kerül értékelésre, ahol 1 a legalacsonyabb kockázat és hozam, 7 a legmagasabb.

Referenciaindex: 90% Bloomberg/EFFAS € Govt > 1yr + 10% MSCI DM World Index EUR

Árfolyamalakulás



Befektetési stratégia

Az eszközalap befektetési alapokba fektethet. Célzott összetétele szerint 100%-ban az UNIQA Stetig befektetési alapba fektet, amely stratégiája szerint 90%-ban euró kötvény- és pénzügyi, 10%-ban globális részvénybefektetéseket tartalmaz. Készpénz, bankbetét maximum 20%-ban megengedett.

Ajánlott befektetési időtáv

Az eszközalap már rövidebb távú befektetésre is alkalmas.

Kockázatok

Részvénykockázat, kamatkockázat.

Befektetési összetétel**

| | |
|------------------------------|--------|
| Raiffeisen Eurasien Aktien | 1.49% |
| DWS Institutional Money Plus | 46.94% |
| DWS Invest Global Equities | 6.48% |
| Amundi Euro Inflation Bond | 25.72% |

A mögöttes befektetési alapok adatai és historikus hozammutatói***

| Befektetési eszközök | Befektetési terület | 1 hó | 1 év | 5 év átl. | 2009 | 2008 |
|----------------------|---------------------|--------|--------|-----------|--------|--------|
| Részvény | Fejlődő piacok | -0.29% | 13.94% | 7.25% | -6.53% | 32.37% |
| Pénzügyi | Globális | 0.06% | 0.53% | 2.47% | 0.14% | 0.45% |
| Részvény | Globális | -1.51% | 8.80% | -0.16% | -1.33% | 15.12% |
| Kötvény | Eurózóna | 0.19% | 0.09% | 2.35% | -0.17% | 0.24% |

Készpénz 19.37%

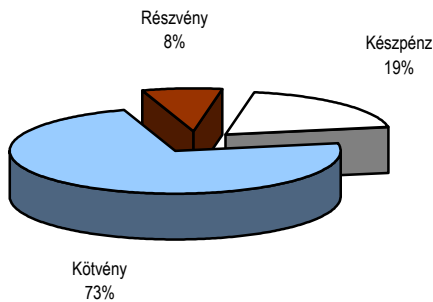
** A mögöttes alapok által felszámított alapkezelői költség

0.43%

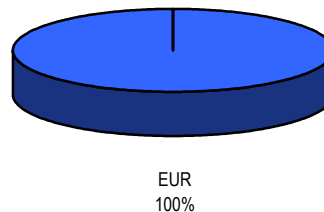
*** Forrás: Bloomberg

*** Az adatok lekérdezésének időpontja: 2011. 3. 10. 16:33

Befektetések megoszlása****



Befektetések devizamegoszlása



**** Forrás: Bloomberg, alapkezelők, UNIQA

Teljesítménystatisztika

| | |
|-------------------|--------|
| 1 havi hozam | 0.11% |
| 3 havi hozam | 0.32% |
| éves hozam | 1.74% |
| hozam indulás óta | -0.95% |
| havi átlaghozam | -0.02% |
| éves átlaghozam | -0.20% |

| | jan | febr | márc | ápr | máj | jún | júl | aug | szept | okt | nov | dec | Össz:* |
|-------|-------|-------|-------|-------|-------|-------|-------|-------|-------|-------|-------|-------|--------|
| 2007. | -0.5% | 0.4% | -0.3% | -0.3% | -0.4% | -0.7% | -0.3% | -0.7% | -0.4% | -0.1% | -0.7% | -2.0% | -6.0% |
| 2008. | 0.2% | -0.5% | -0.6% | 0.8% | 0.5% | -0.5% | -0.3% | 0.3% | -0.4% | -0.5% | 0.1% | 0.1% | -0.7% |
| 2009. | 0.2% | -0.1% | 0.3% | 0.7% | 0.7% | 0.0% | 0.3% | 0.1% | 0.1% | 0.0% | 0.0% | 0.4% | 2.8% |
| 2010. | 0.0% | 0.0% | 0.7% | 0.2% | -0.2% | 0.2% | 0.0% | 0.1% | 0.1% | 0.2% | 0.3% | 0.4% | 1.9% |
| 2011. | -0.2% | 0.3% | | | | | | | | | | | 0.0% |

*Az összesített adat nem azonos az éves hozammal, csupán tájékoztató jellegű!

A múltbéli teljesítmények nem szükségszerűen jelzik a jövőbeni teljesítmények alakulását. A befektetési egységek értéke és hozama mind felfelé, mind felfelé változhat, amelyért a Biztosító nem vállal garanciát. A befektető akár a befektetett tőke összegét is elveszítheti. Külföldre befektető eszközalap esetében annak értéke a devizaárfolyamok elmozdulása miatt is változhat. A Biztosító mindent elkövetett annak biztosítására, hogy a leírtak alaposak és teljesek, és a vélemények megalapozottak legyenek. A Hírlevél nem befektetési ajánlat és nem is tekinthető az eszközalap vételére vagy eladására vonatkozó ajánlatnak.